



FLEKKEFJORD
KOMMUNALE
PENSJONSKASSE



ÅRSMELDING 2022



INNHALDSFORTEGNELSE

Nøkkeltall.....	4
Styrets beretning 2023.....	5
Resultatregnskap.....	11
Balanse.....	13
Kontantstrømanalyse.....	15
Oppstilling over egenkapitalendringer.....	15
Noteopplysninger.....	16
Forsikringsteknisk oppgjør og aktuarerklæring.....	31
Revisjonsberetning.....	33



NØKKELTALL

	2022	2021	2020	2019	2018	2017	2016
Verdijustert avkastning	-7,40 %	6,02 %	5,78 %	8,18 %	-0,24 %	7,60 %	6,12 %
Gjennomsnitt verdijustert avkastning	3,72 %						
Adm. kostn. i % av forv. kapital	0,54 %	0,49 %	0,51 %	0,48 %	0,55 %	0,55 %	0,62 %
Premieinntekter i mill. kr.	76,6	79,3	49,9	62,1	57,0	50,3	49,3
Utbetalte pensjoner i mill. kr.	26,9	24,1	22,7	20,3	20,8	19,1	18,4
Netto	49,7	55,2	27,2	41,8	36,2	31,2	30,9
Eiendeler kollektiv	922,4	981,1	904,1	845,5	746,1	715,7	639
Eiendeler selskap i mill. kr.	69,3	63,1	57,0	50,0	47,2	44,8	41
= Samlet forvaltningskapital	991,7	1044,1	961,2	895,5	793,3	760,5	680
Medlemmer (aktive og oppsatte)	3002	2884	2753	2646	2561	2458	2272
Antall som mottar ytelser	643	596	578	549	506	470	442
Herav:							
Alderspensjonister	396	370	356	333	298	280	267
Afp og tidligpensjon	43	37	40	41	36	26	21
Ektefellepensjonister	44	40	37	38	37	37	34
Barnpensjonister	2	3	3	3	0	0	1
Uførepensjonister	158	146	142	134	135	127	119
Sum	643	596	578	549	506	470	442



STYRETS BERETNING 2022

Pensjonskassens formål og rettsstilling

Flekkefjord Kommunale Pensjonskasse (FKP) ble opprettet av Flekkefjord kommune 1. juli 1951. Pensjonskassens formål er å yte pensjoner til medlemmene og deres etterlatte. Medlemmer er ansatte i Flekkefjord kommune og andre virksomheter med nær tilknytning til kommunen.

Pensjonskassen er en selvstendig juridisk enhet og er underlagt det samme regelverk som gjelder for finans- og forsikringsbransjen. Pensjonskassens midler holdes adskilt fra kommunens og pensjonskassen hefter ikke for kommunens forpliktelser.

Pensjonskassen er lokalisert i Flekkefjord Rådhus, Kirkegaten 50.

Pensjonskassen står under tilsyn av Finanstilsynet.

Innenfor rammene av forsvarlig sikkerhet og risikospredning søker FKP å oppnå så god avkastning som mulig. Forvaltningen skal til enhver tid skje etter kriteriene sikkerhet, risikospredning, likviditet og avkastning.

Pensjonskassens forpliktelser er av langsiktig art og kapitalforvaltningen må ta høyde for dette.

Pensjonskassens styre og administrasjon

Pensjonskassens virksomhet er skilt fra kommunens øvrige virksomhet med pensjonskassens styre som øverste besluttede organ.

Styret

Styret består av 5 personer, hvorav 3 velges av Flekkefjord bystyre og 2 utpekes av tillitsvalgte for de ansatte. Funksjonstiden samsvarer med valgperioden for bystyret.

Styret har i 2022 bestått av følgende medlemmer:

Styremedlemmer 31.12.22:	Personlige varamedlemmer:
Reidar Gausdal styreleder (V)	Hanne Risvold (Krf)
Nina Danielsen nestleder (SP)	Jan Sigbjørnsen (H)
Trygve Nedland styremedlem (uavh)	Anna Stokkeland Kvinlaug (uavh)
Roar Hansson styremedlem (medl.)	Marianne Sigbjørnsen (medl)
Anlaug Østreim styremedlem (medl.)	Vidar Johannessen (medl)

Det er i 2022 avholdt 8 styremøter og behandlet 63 saker. Styret har i 2022 fokus på innføringen av IORPII og nye funksjoner. Det er tegnet ny avtaler om risikostyringsfunksjon, aktuarfunksjon og internkontrollfunksjon. Styret har ikke tegnet styreforsikring.

Administrasjon

Pensjonskassen har 2 ansatte fordelt på 1,6 årsverk. Kurt R. Stordrange er ansatt som daglig leder og Marita Røynestad er ansatt som rådgiver/assisterende daglig leder i 60 % stilling. Marita har hatt delvis permisjon i 7 måneder og pensjonskassen har da kjøpt pensjonstjenester av Kristiansand kommunale pensjonskasse (KKP). Fra august måned har hun vært ansatt i 60% i Flekkefjord kommunale pensjonskasse og 40% i KKP. Styret ser på samarbeidet med KKP som svært verdifullt og et viktig bidrag for å redusere sårbarheten.

Pensjonskassens ansvarshavende aktuar og forsikringstekniske rådgiver er Arnfinn Osmundsvaag i KLP Forsikringservice AS. Fra 2023 skal Tom Ottar Døvik ivareta den nye aktuarfunksjonen.

Revisjonsselskapet Deloitte AS er pensjonskassens revisor.

Konsulentselskapet Mercer AS er engasjert av pensjonskassen til å utføre uavhengig risikokontroll av pensjonskassens virksomhet i henhold til Finanstilsynets regelverk. Fra 2023 skal Joachim Holdt fra Mercer ha internkontrollfunksjonen for pensjonskassen. De drifter også rapporteringssystemet Vitec Cockpit. I det første hele

driftsåret har systemet fungert meget tilfredsstillende. Mercer har i flere år også stått for investeringsrådgivning for pensjonskassen.

Pensjonskassen har avtale med Gabler AS om leie av systemer for pensjonsberegninger og ajourhold av medlemsbestand samt kontroll av pensjonsberegninger.

Styresystemet Admincontrol ble kjøpt og tatt i bruk i 2022. I en overgangsperiode ble saksdokumentene også sendt ut på epost.

På slutten av året ble Netpower kvalitet anskaffet og vil bli tatt i bruk i starten av 2023. Dette er et kvalitetsstyringssystem for mer effektiv internkontroll. Systemet er bygget opp med moduler for dokumentstyring, avvikshåndtering, risikoanalyser og årshjul.

Pensjonskassen har inngått avtale med Mercer om investeringsrådgivning. Fra høsten 2021 tok pensjonskassen i bruk deres Vitec Cockpit rapporteringssystem. Styret er godt tilfreds med den nye rapporteringsløsningen.

FKP er medlem av interesseorganet Pensjonskasseforeningen som organiserer private og kommunale, selvstendige pensjonskasser. Pensjonskasseforeningen arbeider aktivt med oppgaver av felles interesser for kassene, og tilbyr kurs, samlinger og veiledning for sine medlemmer.

Pensjonskassen har konsesjon etter gjeldende regelverk for å drive pensjonskassevirksomhet.

Arbeidsmiljø

Det har i 2022 ikke vært skader eller ulykker av noen art. Det har i 2022 ikke vært sykefravær. Arbeidsmiljøet i pensjonskassen anses å være godt.

Det ytre miljø

Pensjonskassens virksomhet er av en slik art at det ikke forurenser det ytre miljø. Forvaltningen skjer innenfor et etisk regelverk fastsatt i pensjonskassens investeringsstrategi og følger i hovedsak Oljefondets retningslinjer for bærekraftige investeringer.

Likestilling og diskriminering

Pensjonskassen jobber for likestilling og mot diskriminering på grunn av kjønn, graviditet, permisjon ved fødsel eller adopsjon, omsorgsoppgaver, etnisitet, religion, livssyn, funksjonsnedsettelse, seksuell orientering, kjønnsidentitet og kjønnsuttrykk og kombinasjoner av disse grunnlagene. Hensynet til likestilling og ikke-diskriminering er inkludert i pensjonskassens personalpolitikk.

Aktivitetene inkluderer forhold vedørende rekruttering, lønn, utviklingsmuligheter og avansement, tilrettelegging og mulighet for å kombinere arbeid og familieliv, samt arbeid mot trakassering.

Pensjonskassen har i lengre tid hatt kjønnskvoltering i styret. Som det fremgår av styreoversikten består pensjonskassens styre av 2 kvinner og 3 menn. Varamedlemmene består av 3 kvinner og 2 menn.

Administrasjonen består av en mann i 100% stilling og en kvinne i 60% stilling. Pensjonskassen har ikke midlertidige ansatte og heller ingen ansatte som jobber ufrivillig deltid. Det har vært uttak av foreldrepermisjon i 2022.

Offentliggjøringsforordningen (SFDR)

Forskrift til lov om offentliggjøring av bærekraftsinformasjon ble fastsatt 20. desember 2022 med ikrafttredelse fra 1. januar 2023. Pensjonskassen har hatt flere møter på temaet i starten av året og pensjonskassen vil få dette implementert så raskt det lar seg gjøre.

Regelverket har til hensikt å gi økt tilgang på sammenlignbar ESG-informasjon fra de ulike tilbyderne av finansielle produkter, eksempelvis fondsleverandører. Rapporteringen skal gi et bedre innblikk i hvordan miljø- og samfunnsmessige faktorer påvirker valgene forvalterne gjør i investeringsprosessen. Overordnede krav i SFDR er informasjon om hvordan pensjonskassen integrerer bærekraftsrisiko i investeringsbeslutninger og gir informasjon om hvordan pensjonskassens godtgjørelsesordninger er linket mot integrasjon av bærekraftsrisiko i investeringsbeslutninger. Det skal også informeres om hvorvidt og evt. hvordan pensjonskassen hensyntar negative konsekvenser på miljø og samfunn.

STYRETS REDEGJØRELSE FOR REGNSKAPET

Pensjonskassens styre bekrefter at fortsatt drift er lagt til grunn for fremleggelsen av regnskapet. Årsregnskapet er satt opp i samsvar med «Forskrift om årsregnskap for pensjonsforetak» av 20. desember 2011 fastsatt av Finansdepartementet med hjemmel i «Lov om årsregnskap m.v. (regnskapsloven) av 17. juli 1998 nr. 56.

Økonomiske utviklingstrekk for 2022

Pandemien setter også i 2022 preg på økonomien, men i langt mindre grad enn i de to foregående år. 2022 har først og fremst vært et år med store markedsbevegelser, hvor inflasjon, sentralbankpolitikk og geopolitisk uro med svært høye energipriser har vært de viktigste markedsdriverne. 2022 var også året da covid-pandemien mer eller mindre ble lagt bak oss.

Totalt vokste den norske fastlandsøkonomien med 3,8 prosent i 2022, mot en økning på 4,2 prosent i 2021.

Global økonomi

Inflasjonen nådde i 2022 de høyeste nivåene på fire tiår. Sentralbankene gikk over fra å være «på stedet hvil» til å være proaktive og startet den raskeste pengestrammingssyklusen i nyere historie. Dette førte til betydelig økning i renter, og prisene på de aller fleste aktiva ble nedjustert som følge av slutten på et lavrentemiljø som hadde vedvart siden 2007/08.

Den høye inflasjonen tvang sentralbankene til å øke rentene selv om den økonomiske aktiviteten falt rask tilbake. 10-års renter steg historisk raskt, og økt rentenivå og utgang i kredittspreader bidro til negativ avkastning på obligasjoner.

Både globale og norske aksjer falt kraftig i 2022. Globale aksjer målt etter MSCI World ga en negativ avkastning på 15,6 %, mens norske aksjer målt etter OSEFX endte ned 7,1% i 2022.

Norsk økonomi

Norsk økonomi har i 2022 vært preget av høyt aktivitetsnivå både som en følge av gjeninnhenting etter pandemien, men også høyt aktivitetsnivå spesielt i oljebransjen. Kraftig prisstigning, spesielt på energivarer, har etter hvert begynt å legge en demper på aktivitetsnivået. Bruttonasjonalproduktet (BNP) for Fastlands-Norge økte med 3,8 prosent fra 2021 til 2022, målt i faste priser.

Norges Bank hevet renten i seks av åtte rentemøter i 2022. Styringsrenten gikk fra 0,5% til 2,75%. Høy inflasjonsvekst har vært hovedbegrunnelsen for rentehevingene. På rentemøtet i desember, ble det indikert at styringsrenten mest sannsynlig økes ytterligere i mars 2023. Den økonomiske politikken har i stor grad vært rettet inn mot å bremse aktivitetsveksten. Norges Bank rentebane holder rentene seg oppe langt ut i 2024, mens SSB venter at den settes en del ned fra slutten av inneværende år.

Traas i uroen i finansmarkedene, vurderes fortsatt pensjonskassens finansielle stilling som tilfredsstillende, selv om styret ikke er fornøyd med den negative kapitalavkastningen i 2022. Samlet ansvarlig kapital er på 211 mill. NOK, mens Solvenskapitalkravet er på 146 mill. NOK. Dette gir en solvenskapitaldekning på 145% mot 176% i 2021

Skatt

Pensjonskassens virksomhet er skattepliktig etter skatteloven. Pensjonskassen betaler 25 % skatt av skattepliktig overskudd og 0,15 % skatt av skattepliktig formue.

Årets skattemessige overskudd utgjør 1,1 mill. NOK, mens netto skattemessig formue er tilnærmet lik 0.

Kvalitetssikring og ekstern kontroll av virksomheten

Pensjonskassen er underlagt Finanstilsynets tilsyn og kontroll. Det rapporteres rutinemessig oppgaver over finanstransaksjoner og forsikringstekniske avsetninger, og det føres løpende tilsyn med at pensjonskassen drives innenfor lov og forskrift for slik virksomhet.

Pensjonskassen er pålagt å utarbeide risikorapporter hvert kvartal og styret har engasjert konsultantselskapet Mercer AS til å gjennomføre denne oppgaven. I tillegg til å kontrollere at pensjonskassens investeringer ligger innenfor kapitalforvaltningsforskriftens regler, skal det kontrolleres at styrets egne mål og begrensninger for finansporteføljen

overholdes. Styret mottar og behandler kontrollrapport hvert kvartal, og det skal iverksettes tiltak hvis det avdekkes brudd av betydning. Innføringen av IORP II setter enda større fokus på risikovurderinger.

Pensjonsutbetalinger

	2022	2021
Alderspensjon	20 819 000	18 548 000
Uførepensjon	5 235 000	4 760 000
Ektefellepensjon	1 460 000	1 311 000
Barnepensjon	-	-
Sum direkte utbetalinger	27 514 000	24 619 000
Utbetalte refusjonspensjoner	3 724 000	2 092 000
Mottatte refusjonspensjoner	-4 325 000	-2 652 000
Netto utbetalte pensjoner	26 913 000	24 059 000

Forsikringslovgivningen

Forsikringsvirksomhetslovens bestemmelser innebærer krav til resultatansvar, og setter krav til skille mellom eiendeler som tilhører kollektivporteføljen og selskapsporteføljen. Midler i selskapsporteføljen skal tilsvare pensjonskassens innskutte og opptjente egenkapital, samt ansvarlig lånekapital og eventuell annen gjeld enn forsikringsforpliktelsene. Kollektivporteføljens midler skal tilsvare de avsatte kontraktsfaste forpliktelsene med tillegg av risikoutjevningfond. Midlene er gitt en felles forvaltning, men er splittet forholdsmessig etter pensjonskassens passivside. Tilsvarende fordeles finansavkastningen forholdsmessig mellom selskaps- og kollektivporteføljen.

Fordelingen mellom porteføljene er i 2022 beregnet til henholdsvis 6,94 % for selskapsporteføljen og 93,06 % for kollektivporteføljen.

Finansavkastning, finansstrategi, og risikostyring

Pensjonskassen er forpliktet til å levere en grunnavkastning på 3 % hvert år for all opptjent pensjon før 2012, og 2,0 % hvert år for opptjening og forhøyelser etter 1. januar 2012. Denne avkastningen tillegges kapitalen for å vedlikeholde alle løpende og fremtidige forpliktelser. I enkelte år blir avkastningen lavere enn minsteavkastningen (som i 2022 var gjennomsnittlig på 2,29%), og da krever forskriften at alle tidligere avsatte reserver tas i bruk for å møte nødvendige avsetningskrav. I de årene hvor avkastningen er høy blir det bygd opp reserver for å møte eventuelt dårlige år. I 2022 ble det inntektsført 90,4 MNOK fra bufferfondet.

Pensjonskassen hadde ved utgangen av året en investeringsportefølje på 991,7 mill. NOK som er en nedgang på 54 mill. NOK fra forrige årsskifte. Investeringsporteføljen er hovedsakelig fordelt med 588 mill. NOK i norske og utenlandske obligasjoner og obligasjonsfond og 235 mill. NOK i aksjer og aksjefond hovedsakelig store globale aksjefond. Øvrige investeringer består av eiendomsporteføljen med 68 mill. NOK.

Bankinnskudd er på totalt 100 mill. NOK.

Pensjonskassen har nå en aktivafordeling som utnytter den risikobærende evnen godt. Det er i 2022 investert for ca 16 MNOK i aksjer. Total er likevel aksjeholdningen til markedspris redusert med 57 MNOK i 2022 og ligger nå på i underkant av 24 % fordelt med 6,5 % i Norske aksjefond og 17,5% i globale aksjefond.

Det arbeides kontinuerlig, året igjennom, med balansering mellom forventet avkastning og risiko. Styret har på grunn av fallende solvenskapitaldekning valgt å ikke rebalansere aksjeføljen fullt ut i 2022. ca 10% av porteføljen har vært plassert i bank og gitt en avkastning på 2,5%.

Mercer har siden høsten 2015 vært engasjert som finansiell rådgiver for pensjonskassen. Også i 2022 har det blitt avholdt flere møter med Mercer knyttet til risikovurderinger, investeringsstrategi, risikostyringsfunksjon og nye investeringsklasser. Det blir jevnlig kjørt risikosimuleringer på porteføljen for å beregne konsekvensene ved større markedshendelser. Pensjonskassen vil ved utgangen være i stand til å håndtere markedshendelser som finanskrisen i 2008 ved å benytte rentegarantipremie og i ytterste fall en begrenset tilførsel av ny egenkapital.

Risikonivået følger av pensjonskassens finansstrategi. FKP investerer hovedsakelig i obligasjons - og aksjefond. Kredittrisiko skal normalt begrenses til "investment grade", (BBB – kredittrating).

Som et ledd i arbeidet med porteføljestyring og risikokontroll, utfører Mercer AS hvert kvartal en uavhengig risikorapport av kapitalforvaltningen i henhold til Kapitalforvaltningsforskriften. Risikorapportens stresstester gjennomføres for å simulere hvordan pensjonskassens portefølje vil utvikle seg i et «worst case» scenario for finansmarkedet. Pensjonskassen har ved utgangen av 2022 en solvenskapitaldekning på 145 % som etter pensjonskassens strategi ligger i nedre del «grønn sone».

Utlånsporteføljen ble avvirket i 2022.

Noteopplysningene gir detaljer om enkeltinvesteringer og fordeling på risikoklasser.

Årsregnskapet er ført etter gjeldende regler og forskrifter for pensjonskasser. Pensjonskassens eiendeler og gjeld har en verdifastsettelse ut fra disse bestemmelsene.

Finansresultatet

Netto inntekter av finansielle eiendeler utgjør -78,4 mill. NOK mot 58,1 mill. NOK i 2021.

Bufferfondet utgjør ved utgangen av 2022 90,2 mill. NOK, mot 180,6 mill. NOK ved inngangen til 2022. Det har i flere vært styrets målsetting å bygge opp reserver slik at pensjonskassen blir mer motstandsdyktig overfor større svingninger i markedsverdiene.

Premieinnbetaling

Premieinntektene (normalpremien) har utgjort 12,55 % av pensjonsgrunnlaget for medlemmene. Dette er fordelt med 10,55 % på Flekkefjord kommune og 2 % på den enkelte ansatte. Premien for 2022 er ned 0,15%-poeng fra 2021.

Videre ble det innkrevd 31,9 mill. NOK i reguleringspremie for å fange opp ikke forsikringsbare forhold (virkning av lønn- og G-regulering, og uføreutvikling som ikke inngår i normalpremien). Dette var betydelig høyere enn prognosen for 2022 på 14,5 mill NOK.

De samlede premieinntektene til pensjonskassen utgjorde dermed 76,6 mill. NOK. Flekkefjord kommune innbetalte ca. 11,3 mill NOK i reguleringspremie og 20,0 mill. NOK av reguleringspremien ble inntektsført fra premiefondet. Resten ble innbetalt fra medlemmer og andre.

Administrasjonskostnader

Samlede administrasjonskostnader utgjør 5,0 mill. NOK. Pensjonskassen kjøper administrasjonstjenester av Flekkefjord kommune, og det blir kjøpt aktuar- og revisjonstjenester og andre tjenester fra eksterne selskaper. Samlede lønn- og administrasjonskostnader inklusivt kjøp av eksterne tjenester utgjør ca. 0,50 % av forvaltningskapitalen.

Avsetning til premiereserve

Det er foretatt nødvendig avsetning til premiereserve (inkl. administrasjonsreserve og IBNR/RBNS- reserve) med 58,0 mill. NOK. Pensjonskassen har full dekning for alle løpende og fremtidige pensjonsforpliktelser.

Endringer i forsikringsforpliktelsene og resultatdisponering

	2022	2021
Ufordelt avkastningsresultat	-90 414 000	6 209 000
Risikoresultat*	1 774 000	1 750 000
Administrasjonsresultat	984 000	847 000
Sum resultatelementer	-87 656 000	8 806 000

Det negative ufordelte avkastningsresultatet på kr -90 414 000 er i sin helhet besluttet inntektsført fra bufferfond. Risikoresultatet er fordelt med 50% til premiefondet og 50% til risikoutjevningfondet. Administrasjonsresultatet er i sin helhet besluttet avsatt til egenkapital.

I tillegg viser post 20 et regnskapsmessig totalresultat på kr. – 4.851.000 som er inntektsført fra annen egenkapital med kr. 5.032.000 og risikoutjevningfond som er tilført kr. 181.000.

Solvensmarginkapitalkrav

Dette er et begrep i internasjonal finansnæring som brukes for å måle banker- og pensjonsordningers soliditet. Det sier noe om hvor store fremtidige tap institusjonen kan tåle før den ikke lenger har dekning for sine forpliktelser. Solvensmarginkapital skal sikre pensjonskassen en finansiell buffer utover de forsikringstekniske avsetningene.

Beregningene skal gjøres på samme måte i alle land, og for alle finansinstitusjoner med forpliktelser.

Pensjonskassen får sitt krav til slik solvensmargin beregnet av aktuar, og ved utgangen av 2022 var denne beregnet til 35 mill. NOK. På samme tidspunkt utgjorde solvensmarginkapitalen i FKP 111 mill. NOK. Dette tilsvarer 315 % av minimumskravet.

Utsiktene fremover

Markedene har tatt seg noe inn igjen i 2023, men bærer fortsatt preg av stor usikkerhet. Inflasjonen er høyere enn på flere tiår og rentene er stigende. Flere økonomer mener kraftig boligprisfall, høy rente og fortsatt høy prisvekst vil prege 2023.

Pensjonskassen er forberedt på tider med store svingninger i de finansielle markedene. Midlene vi forvalter er store verdier for våre pensjonister og fremtidens generasjoner og skal sikre pensjonsrettighetene til våre medlemmer. En krig i Europa der stort sett hele verden på en eller er involvert, er en situasjon som kan gjøre framtidsutsiktene for kommende generasjoner både uforutsigbare og truende. Vårt samfunnsansvar er likevel å gi rett pensjon, til rett person til rett tid og vi har et ansvar for å være ansvarlige og langsiktige.

Flekkefjord, 21. mars 2023



Reidar Gausdal
Styreleder



Roar Hansson
Styremedlem



Nina Danielsen
Styremedlem



Anlaug Østreim
Styremedlem



Trygve Nedland
Styremedlem



Kurt R. Storange
Daglig leder

RESULTATREGNSKAP 2022

Poster	Note		Regnskap 2022	Regnskap 2021
TEKNISK REGNSKAP (tall i tusen)				
1.		Premieinntekter		
1.1	2	Forfalte premier, brutto	76 636	79 369
1.2	2, 20	- Avgitte gjenforsikringspremier	-37	-30
		Sum premieinntekter for egen regning	76 598	79 340
2.		Netto inntekter fra investeringer i kollektivporteføljen		
2.2	7	Renteinntekter og utbytte mv på finansielle eiendeler	2 094	801
2.3	7	Netto driftsinntekt fra eiendom	3 839	2 636
2.4	7	Verdiendringer på investeringer	-87 139	30 203
2.5	7	Realisert gevinst og tap på investeringer	8 217	20 993
		Sum netto inntekter av investeringer i kollektivporteføljen	-72 989	54 633
5.		Pensjoner mv.		
5.1	2	Utbetalte pensjoner, brutto	-26 913	-24 059
		Sum pensjoner m.v	-26 913	-24 059
6.		Resultatførte endringer i forsikringsforpliktelse - kontraktsfastsatte forpliktelser		
6.1	4	Endring i premiereserve	-57 997	-63 003
6.2	4	Endring i tilleggsavsetninger	-	-6 209
6.3	4	Endring i kursreguleringsfond	-	-30 203
6.4	5	Endring i bufferfond	90 414	-
6.5	4	Emdring i premiefond	-663	-5 116
6.5		Overføring av tilleggsavsetninger fra andre pensjonsforetak		
		Sum resultatførte endringer i forsikringsforpliktelsene - kontraktsfastsatte forpliktelser	31 754	-104 531
8.		Midler tilordnet forsikringskontraktene - kontraktsfastsatte forpliktelser		
8.1	5	Overskudd på avkastningsresultatet	-	-512
8.2	5	Risikoresultat tilordnet forsikringskontraktene	-887	-874
8.3	5	Annen tilordning av overskuddet	-	-
		Sum midler tilordnet forsikringskontraktene	-887	-1 386
9.		Forsikringsrelaterte driftskostnader		
9.1		Forvaltningskostnader	-151	-261
9.2	14,15	Forsikringsrelaterte administrasjonskostnader	-4 899	-4 435
		Sum forsikringsrelaterte driftskostnader	-5 050	-4 695
11.		Resultat av teknisk regnskap	2 515	-699

IKKE-TEKNISK REGNSKAP (tall i tusen)			Regnskap 2022	Regnskap 2021
Poster	Note			
12.		Netto inntekter fra investeringer i selskapsporteføljen		
12.2	7	Renteinntekter og utbytte mv på finansielle eiendeler	156	51
12.3	7	Netto driftsinntekt fra eiendom	286	169
12.4	7	Verdiendringer på investeringer	-6 498	1 938
12.5	7	Realisert gevinst og tap på investeringer	613	1 347
		Sum netto inntekter fra investeringer i selskapsporteføljen	-5 443	3 506
14.		Forvaltningskostnader og andre kostnader knyttet til selskapsporteføljen		
14.1		Forvaltningskostnader	-11	-17
14.2	14	Andre kostnader	-765	-685
		Sum forvaltningskostnader og andre kostnader knyttet til selskapsportef	-777	-701
15.		Resultat av ikke-teknisk regnskap	-6 220	2 804
16.		Resultat før skattekostnad	-3 705	2 106
17.	18	Skattekostnader	-397	-237
18.		Resultat før andre resultatkomponenter	-3 308	2 342
19.		Andre inntekter og kostnader		
19.1		Andre inntekter og kostnader som ikke blir omklassifisert til resultatet		
19.1.2	21	Estimatendringer knyttet til ytelsesbaserte pensjonsordninger	-1 543	-1 151
		Sum andre inntekter og kostnader	-1 543	-1 151
20.		Totalresultat	-4 851	1 191
	3	Til/fra opptjent egenkapital	-5 032	3 574
	3	Overført til/fra risikoutjevningsfondet	181	-2 384
			0	
		Kollektivporteføljen	93,06 %	93,97 %
		Selskapsporteføljen	6,94 %	6,03 %


BALANSE


31.12.2022


Poster	Note		Regnskap 2022	Regnskap 2021
EIENDELER (tall i tusen)				
EIENDELER I SELSKAPSPORTEFØLJEN				
2.		Investeringer		
2.1		Bygninger og andre faste eiendommer		
2.1.1	13	Investeringseiendommer	4 749	4 128
2.3		Finansielle eiendeler som måles til amortisert kost		
2.3.1		Rentebærende verdipapirer	-	-
2.3.2	19	Utlån og fordringer	1	170
2.4		Finansielle eiendeler som måles til virkelig verdi		
2.4.1	10	Aksjer og andeler	16 278	17 562
2.4.2	11	Obligasjoner og andre verdipapirer med fast avkastning	40 787	37 353
		Sum investeringer	61 815	59 214
3.		Fordringer		
3.2	12	Andre fordringer	-	1
		Sum fordringer	-	1
4.		Andre eiendeler		
4.2	10	Bankinnskudd	6 974	3 745
4.3	18	Eiendeler ved skatt	446	-
		Sum andre eiendeler	7 420	3 745
		Sum eiendeler i selskapsporteføljen	69 236	62 960
EIENDELER I KOLLEKTIVPORTEFØLJEN				
6.		Investeringer i kollektivporteføljen		
6.1		Bygninger og andre faste eiendommer		
6.1.1	13	Investeringseiendommer	63 685	64 332
6.3		Finansielle eiendeler som måles til amortisert kost		
6.3.1		Rentebærende verdipapirer	-	-
6.3.2	19	Utlån og fordringer	12	2 652
6.4		Finansielle eiendeler som måles til virkelig verdi		
6.4.1	10	Aksjer og andeler	218 273	273 682
6.4.2	11	Obligasjoner og andre verdipapirer med fast avkastning	546 924	582 106
6.4.3	11	Andre fordringer	-	11
6.4.5	11	Andre finansielle eiendeler	93 521	58 368
		Sum investeringer i kollektivporteføljen	922 415	981 151
		Sum eiendeler i kollektivporteføljen	922 415	981 151
SUM EIENDELER			991 650	1 044 111


Poster	Note		Regnskap 2022	Regnskap 2021
EGENKAPITAL OG FORPLIKTELSER (tall i tusen)				
10.	3	Innskutt egenkapital	38 439	36 439
11.		Opptjent egenkapital		
11.1	3	Risikoutjevningfond	9 597	9 416
11.2	3	Annen opptjent egenkapital	25 411	30 337
		Sum opptjent egenkapital	35 008	39 753
		Sum egenkapital	73 447	76 192
13.		Forsikringsforpliktelser - kontraktsfastsatte forpliktelser		
13.1	4	Premiereserve	787 743	729 746
13.2	4	Tilleggsavsetninger	-	49 206
13.3	4	Kursreguleringsfond	-	131 455
13.4	5	Bufferfond	90 246	
13.5		Premiefond	35 220	53 512
		Sum forsikringsforpliktelser - kontraktsfastsatte forpliktelser	913 210	963 919
15.		Avsetning for forpliktelser		
15.1	21	Pensjonsforpliktelser egne ansatte	2 868	1 432
15.2.1	18	Skyldig skatt	256	24
15.2.2	18	Utsatt skatt	-	202
		Sum avsetninger for forpliktelser	3 124	1 658
17.	12	Sum påløpte kostnader og mottatte ikke opptjente inntekter	1 869	2 342
SUM EGENKAPITAL OG FORPLIKTELSER			991 650	1 044 111
		Kollektivporteføljen	93,06 %	93,97 %
		Selskapsporteføljen	6,94 %	6,03 %

Flekkefjord 21. mars 2023


 Reidar Gausdal
 Styreleder


 Roar Hansson
 Styremedlem


 Nina Danielsen
 Styremedlem


 Anlaug Østreim
 Styremedlem


 Trygve Nedland
 Styremedlem


 Kurt R. Storange
 Daglig leder

KONTANTSTRØMANALYSE 2022

(1000 kr)	2022	2021
A. KONTANTSTRØM FRA DRIFTEN		
Innbetalte premier	56 410	51 290
Utbetalte pensjoner	-26 913	-24 618
Netto innbetalte refusjoner iht overføringsavtalen	0	560
Innbetaling av leieinntekter	4 125	2 805
Netto finansinntekter	11 080	20 832
Utbetalt skatt	-20	-515
Utbetalinger til andre leverandører av varer og tjenester	-5 064	-4 616
Redusert/økt kortsiktige fordringer og gjeld	-457	1 013
Renter av egenkapitalinnskudd	-400	-400
Netto kontantstrøm fra virksomheten	38 761	46 351
B. KONTANTSTRØM FRA INVESTERINGER/PLASSERINGER:		
Utbetaling ved kjøp av bygninger og andre faste eiendommer	0	-20 500,00
Redusert/økt beholdning av rentebærende papirer	11 096	-19 484
Redusert/økt beholdning av aksjefond	-16 292	1 812
Redusert/økt beholdning utlån mot pant i fast eiendom	2 816	7 749
Netto kontantstrøm fra investeringer/plasseringer	-2 380	-30 423
C. KONTANTSTRØM FRA FINANSIERING		
Innbetaling av kjernekapitalinnskudd	2 000	2 000
Netto kontantstrøm fra finansiering	2 000	2 000
A+B+C Netto endring av likvider gjennom året	38 381	17 928
Likviditetsbeholdning pr 01.01.	62 114	44 186
Likviditetsbeholdning pr. 31.12	100 495	62 114

Oppstilling av endring i egenkapital

	Resultat	Innskutt egenkapital	Risiko-utjevningfond	Annen opptjent egenkapital	Sum egenkapital
Inngående balanse		36 439 000	9 416 000	30 337 000	76 192 000
Resultat før andre resultatkomp.	-3 308 000				
Aktuarielle gevinster/tap	-1 543 000				
Totalresultat	-4 851 000				
Tilført fra resultat / disponering			181 000	-5 032 000	-4 851 000
Tilført fra kommune		2 000 000			2 000 000
Annen tilførsel				106 000	106 000
Utgående balanse		38 439 000	9 597 000	25 411 000	73 447 000

NOTER TIL REGNSKAPET

Note 1 - Regnskapsprinsipper

Regnskapet for 2022 er avlagt i henhold til Forskrift av 20. desember 2011 om årsregnskap for pensjonsforetak fastsatt med hj regnskapsloven.

Investerings eiendom

Investerings eiendom består av eiendom og eiendomsfond som er anskaffet for verdistigning av kapital, opptjening av leieinnter begge deler. Investerings eiendommer regnskapsføres til virkelig verdi. Virkelig verdi tilsvarer antatte markedsverdier, uten fra transaksjonsutgifter ved eventuelt salg. Endringer i virkelig verdi resultatføres i den perioden det oppstår.

Finansielle eiendeler:

Klassifikasjon og måling av finansielle eiendeler

Finansielle eiendeler klassifiseres i en av de etterfølgende kategorier:

- Til virkelig verdi over resultatet
- Investeringer som holdes til forfall

Definisjon av virkelig verdi

Virkelig verdi er det beløp som en eiendel kan omsettes for eller en forpliktelse gjøres opp med. For finansielle eiendeler som på børs, settes virkelig verdi til kjøpskurs på siste handelsdag frem til og med balansedagen. For obligasjoner er bokførte verdi samsvar med årsoppgave fra VPS.

Investeringer som holdes til forfall

Finansielle eiendeler med faste eller bestembare kontantstrømmer og bestemt innløsningsdato hvor pensjonskassen har intensjon evne til å holde investeringen til forfall, er klassifisert som investeringer "holdt til forfall". Investeringene som holdes til forfall vurderes til amortisert kost ved bruk av effektiv rente metoden. For påløpte renter er benyttet årsoppgave fra VPS.

Fordringer

Premiefordringer og andre fordringer er balanseført til pålydende. Fordringene er vurdert til ikke å være tapsutsatt.

Valutasikring av transaksjoner i utenlandsk valuta

Transaksjoner i utenlandsk valuta omregnes til kursen på transaksjonstidspunktet. Markedsverdi for finansielle eiendeler og pengeposter i utenlandsk valuta omregnes til norske kroner ved å benytte balansedagens kurs. All valutarisiko knyttet til utenlands eiendeler er sikret med terminkontrakter.

Forvaltning av kollektiv- og selskapsporteføljen

Pensjonskassens forvaltningskapital er delt inn i hhv. en kollektiv- og en selskapsportefølje. Midler i kollektivporteføljen skal de avsatte kontraktsfastsatte forpliktelsene med tillegg av risikoutjevningfond. Midler i selskapsporteføljen skal tilsvare pensjonskassens innskutte og opptjente egenkapital, samt ansvarlig lånekapital og eventuell annen gjeld enn forsikringsforplik

Pensjonskassen har felles forvaltning av selskaps- og kollektivporteføljen, men er splittet forholdsmessig i samsvar med pensjonskassens passivaside.

Tilsvarende fordeles finansavkastningen i samsvar med kollektiv- og selskapsporteføljens gjennomsnittlige vekting gjennom året.

Fordelingen for 2022 og 2021 er slik:

	2022	2021
Selskapsporteføljen	6,94 %	6,03 %
Kollektivporteføljen	93,06 %	93,97 %

Forsikringstekniske avsetninger

Avsetninger til premiereserve

Premiereserven utgjør den forsikringstekniske kontantverdien av pensjonsrettighetene opptjent på beregningstidspunktet. Bere foretas av pensjonskassens aktuar.

Erstatningsreserve (IBNR/RBNS)

IBNR er påløpte, men ikke rapporterte erstatninger, mens RBNS er rapporterte, men ikke oppgjorte erstatninger.

Avsetning til administrasjonsreserve

Administrasjonsreserven er ment til å dekke administrasjonskostnader i pensjonskassens restlevetid dersom kassen avvikles.

Avsetning til premiefond

Premiefondet inneholder forskuddsbetalte premier i henhold til skatteloven. I tillegg inneholder fondet overskuddsmidler som ordningen. Premiefondet kan benyttes til dekning av fremtidig premie.

Bufferfond

Det ble fra 01.01.2022 innført et sammenslått og kundefordelt bufferfond for kommunale pensjonsordninger. Bufferfondet erstatter dagens tilleggsavsetninger og kursreguleringsfond. Avkastningsresultat kan avsettes til bufferfond. Bufferfondet kan også dekke negativt avkastningsresultat og midler fra bufferfond kan tilføres om overskudd.

Risikoutjevningfond

Dersom risikoresultatet er positivt, kan inntil 50 % av dette avsettes til risikoutjevningfond. Dette fondet kan senere benyttes til dekning av negativt risikoresultat. Risikoutjevningfond vil være en del av selskapets egenkapital.

Premieinntekter

Brutto premier inntektsføres med de beløp som forfaller i året. Avgitt gjenforsikring fremkommer som egen linje i resultatregning.

Finansinntekter, finanskostnader og bufferfond

Inntekter og kostnader knyttet til finansielle eiendeler inneholder både realiserte poster og urealiserte verdiendringer. Netto inntekter og kostnader fordeles mellom inntekter i kollektivporteføljen og investeringer i selskapsporteføljen i forhold til gjennomsnittlig forvaltet kapital gjennom året. Økning (reduksjon) i urealiserte kursgevinster på verdier knyttet til investeringer i kollektivporteføljen avsettes til (inntektsføres fra) bufferfond.

Skatt

Skattekostnader i resultatregnskapet består av alminnelig inntektsskatt og formuesskatt. Skattekostnad knyttet til alminnelig inntektsskatt består av betalbar skatt og årets endring i balanseført utsatt skatt/skattefordel. Betalbar skatt beregnes som 25 % av skattemessige resultat og 0,15 % skatt av ligningsmessig nettoformue. Utsatt skatt/skattefordel beregnes på grunnlag av midler forskjeller mellom regnskapsmessig verdi og skattemessig verdi, samt skattevirkninger av underskudd til fremføring.

Pensjonsforpliktelser egne ansatte

Pensjonskassens ansatte omfattes av pensjonskassens kollektive pensjonsordning på lik linje med andre medlemmer. Pensjonsordningen gikk fra 01.01.15 over til å regnskapsføre egne pensjonskostnader i henhold til IAS 19R og god regnskapsskikk.

Note 2 - Beskrivelse av pensjonsordningene

Pensjonsordningen er en offentlig kollektiv pensjonsordning som følger forsikringsvilkårene og vedtektene for offentlige tjenestepensjonsordninger avtalt i Hovedtariffavtalen i kommunal sektor. Pensjonsreformen innebærer overgang fra brutto- til påslagsordning for alle aktive medlemmer født i 1963 eller senere. Samtidig påvirker nye samordningsregler alle medlemmer født etter 1953 ved at samordningsfradraget (beregnet folketrygd) er redusert.

Offentlig tjenestepensjon (bruttomodell) samordnes med folketrygdens alderspensjon ved å beregne et fradrag for folketrygdens utbetalinger. Summen av disse skal ved full opptjening utgjøre 66 % av sluttlønn før levealderjustering. Fra og med 1.1.20 startet ny opptjeningsmodell for offentlig tjenestepensjon for de som er født i 1963 eller senere. Mange av disse har også opptjening i den gamle bruttomodellen. Disse rettighetene ble omregnet til en oppsatt rettighet pr. 31.12.19

Den nye modellen, som er en påslagsmodell, komplementerer den nye opptjeningsmodellen som ble innført i Folketrygden i 2011. Alderspensjonen skal tjenes opp med en grunnsats på 5,7 % av pensjonsgrunnlaget mellom 0-12 G, og en tilleggssats på 18,1 % mellom 7,1 og 12 G. Beregning og utbetaling av ny offentlig tjenestepensjon er helt uavhengig av utbetalt alderspensjon fra folketrygden. Alle år med pensjonsgivende inntekt skal gi pensjospoeng frem til fylte 75 år. Offentlige pensjoner reguleres årlig med endringen i grunnbeløpet (G) i folketrygden. Medlemspremien er tariffestet til 2 % av pensjonsgrunnlaget.

Flekkefjord kommunale pensjonskasse yter kollektiv pensjonsordning for Flekkefjord kommune, Flekkefjord kirkelige fellestrupens pensjonskassens egne ansatte.

Ved utgangen av 2022 var det totalt 3 645 medlemmer i pensjonsordningen. Dette er en økning på 165 medlemmer fra forrige år. I 2022 utbetalt netto 26,912 mill. kroner i pensjoner.

Oversikt medlemmer

	2022	2021
Aktive	940	935
Oppsatte	2 062	1 949
Alderspensionister	439	407
Etterlattepensionister	46	43
Uføre pensjonister	158	146
Sum medlemmer	3 645	3 480



Premieinntekter

Pensjonskassens styre fastsetter den årlige premiesatsen etter anbefaling fra ansvarshavende aktuar.

	2022	2021
Normalpremie	32 301 000	30 937 000
Ikke forsikringsbare ytelser	4 000 000	6 500 000
Reguleringspremie	32 000 000	34 000 000
Medlemspremie 2 %	6 984 000	6 582 000
Rentegarantipremie	1 350 000	1 351 000
Avgitt gjenforsikringspremie	-37 000	-30 000
Sum forfalte premieinntekter	76 598 000	79 340 000

Normalpremien ble innkalt med 10,5% i 2019, 10,7% i 2020, 10,7% i 2021 og 10,55% i 2022.

Flekkefjord kommune har brukt 20 mill. NOK av premiefondet til dekning av årets premie, jfr. note 5.

Premiereserve

	2022	2021
Aktive	273 118 000	254 816 000
Oppsatte	70 132 000	68 670 000
Alderspensjonister	283 162 000	262 965 000
Etterlattepensjonister	19 309 000	17 615 000
Uførepensjonister	109 369 000	95 202 000
Administrasjonsreserve	22 653 000	20 978 000
Annen IBNR-avsetning	10 000 000	9 500 000
Sum andre forpliktelser	787 743 000	729 746 000

Sensitivitetsanalyse viser at en 10 % reduksjon i dødelighet vil øke reserveavsetningen med 17,0 mill. NOK. 20 % økt uførehy vil øke reserveavsetningen med 3,2 mill. NOK

Pensjonsutbetalinger

	2022	2021
Alderspensjon	20 819 000	18 548 000
Uførepensjon	5 235 000	4 760 000
Ektefellepensjon	1 460 000	1 311 000
Barnpensjon	-	-
Sum direkte utbetalinger	27 514 000	24 619 000
Utbetalte refusjonspensjoner	3 724 000	2 092 000
Mottatte refusjonspensjoner	-4 325 000	-2 652 000
Netto utbetalte pensjoner	26 913 000	24 059 000



Note 3 - Endring i egenkapital

Endring i egenkapital

	Innskutt egenkapital	Annen opptjent egenkapital	Sum egenkapital
Inngående balanse	36 439 000	30 337 000	66 776 000
Tilført fra resultat / disponering	-	-5 032 000	-5 032 000
Tilført fra kommune	2 000 000	-	2 000 000
Andre endringer	-	106 000	106 000
Utgående balanse	38 439 000	25 411 000	63 850 000

Endring i risikoutjevningfond

	Risiko- utjevningfond
Inngående balanse	9 416 000
+Tilført fra resultat/disponering	181 000
Utgående balanse	9 597 000
Sum egenkapital	73 448 000

Note 4 - Endring i forsikringsforpliktelser

Endring i premiereserve og erstatningsavsetninger

Det vises til eget vedlegg om forsikringsteknisk oppgjør pr. 31.12.22.

	2022	2021
Samlet premiereserve avsatt for å møte fremtidig pensjonsutbetaling.	777 743 000	720 246 000
Annen IBNR-avsetning	10 000 000	9 500 000
Sum premiereserve	787 743 000	729 746 000

Endring i bufferfond (For 2022 er tilleggsavsetninger og kursreguleringsfond vist sammenslått)

	2022	2021
Balanse pr. 01.01	180 661 000	144 249 000
Årets endring	-90 414 000	36 412 000
Balanse pr. 31.12.	90 246 000	180 661 000

Flekkefjord kommunale pensjonskasse yter kollektiv pensjonsforsikring for Flekkefjord kommune, Kirkelig fellelsråd og pensjonskassens egne ansatte.



Note 5 - Forsikringsforpliktelser

Spesifikasjon av premiefond

	2022	2021
Inngående balanse	53 512 000	74 614 000
Bruk av premiefond	-20 381 000	-25 384 000
Fra risikoresultat (50 %)	887 000	875 000
Renter til premiefond	662 000	985 000
Avkastning premiefond utover garantert rente	-	512 000
For mye/lite innbetalt reguleringspremie	-	-
For mye/lite innbetalt ikke-forsikringsbare ytelser	540 000 -	2 222 000
Fra renteresultat	-	-
Frigjorte midler ny reform	-	4 132 000
Utgående balanse	35 220 000	53 512 000

Resultatanalyse

	2022	2021
Ufordelt avkastningsresultat	-90 414 000	6 209 000
Risikoresultat *	1 774 000	1 750 000
Administrasjonsresultat	984 000	847 000
Sum resultatelementer	-87 656 000	8 806 000

	2022	2021
Risikoresultat		
Tilført/overført fra risikoutjevningssfond	887 000	875 000
Tilført premiefond	887 000	875 000
Sum fordelt risikoresultat	1 774 000	1 750 000

	2022	2021
Renteresultat		
Finansinntekter	-72 989 000	54 633 000
Fra/til kursreguleringsfond		-30 203 000
Garantert rente premiereserve	-17 469 000	-16 365 000
Garantert rente premiefond	-662 000	-985 000
Bokført avkastningsresultat	-91 120 000	7 080 000
Avkastning premiefond utover garantert rente	0	-512 000
Avkastning risikoutjevningssfond	706 000	-359 000
Ufordelt avkastningsresultat	-90 414 000	6 209 000
Til/fra tilleggsavsetninger		6 209 000
Til fra bufferfond	-90 414 000	
Til premiefond	0	0
Sum disponert realisert renteresultat	-90 414 000	6 209 000

	2022	2021
Administrasjonsresultat	984 000	848 000
Til egenkapital	-984 000	-848 000
Sum disponert Administrasjonsresultat	-984 000	-848 000

Administrasjonsresultatet er inkludert i teknisk regnskap

Spesifikasjon av Administrasjonsresultatet:

Samlet premie til administrasjon	7 217 000	6 914 000
- Herav til administrasjonsreserve	-1 184 000	-1 372 000
- Faktiske omkostninger	-5 049 000	-4 695 000
= Administrasjonsresultat	984 000	848 000

Note 6 - Kapitalavkastning

	2022	2021	2020	2019	2018
Verdijustert avkastning	-7,40 %	6,02 %	5,78 %	8,18 %	-0,24 %

Note 7 -Inntekter fra investeringer

Renteinntekter, leieinntekter, utbytter, med mer

	2022	2021	
Renteinntekter obligasjoner	0	58 000	
Renteinntekter utlån	46 000	208 000	
Renteinntekter bank	2 204 000	586 000	
Aksjeutbytte	-	0	
Netto driftsinntekter eiendom	4 125 000	2 805 000	
Sum renteinntekter, leieinntekter, utbytter, med mer	6 375 000	3 657 000	
Andel kollektivporteføljen	93,06 %	5 933 000	3 436 000
Andel selskapsporteføljen	6,94 %	442 000	221 000

Urealiserte verdiendringer

		2022 Anskaffelses- kost	2022 Virkelig verdi	2022 Urealisert gev. / (tap)
Aksjer	Aksjer	176 339 000	234 551 000	58 212 000
Obligasjoner	Obligasjoner	599 860 000	587 710 000	-12 150 000
Sum	Sum	776 199 000	822 261 000	46 062 000

		2021 Anskaffelses- kost	2021 Virkelig verdi	2021 Urealisert gev. / (tap)
Aksjer	Aksjer	160 047 000	291 244 000	131 197 000
Obligasjoner	Obligasjoner	610 956 000	619 459 000	8 503 000
Sum	Sum	771 003 000	910 703 000	139 700 000
Endring urealiserte gevinster 2022/2021				93 638 000
Andel kollektivporteføljen - bufferfond	93,06 %			87 140 000
Andel selskapsporteføljen - annen opptjent egenkapital	6,94 %			6 498 000

Realiserte gevinster og tap - netto

	2022	2021	
Realiserte gevinster / tap aksjer	14 920 000 -	120 000	
Realiserte gevinster / tap obligasjoner	- 6 064 000	20 100 000	
Realiserte gevinster / tap agio	-	-	
Realiserte gevinster eiendom	- 26 000	2 360 000	
Sum	8 830 000	22 340 000	
Andel kollektivporteføljen	93,06 %	8 217 000	20 993 000
Andel selskapsporteføljen	6,94 %	613 000	1 347 000

Note 8 - Finansielle instrumenter målt til virkelig verdi

Eiendeler til virkelig verdi	31.12.2022	Nivå 1	Nivå 2	Nivå 3
Eiendommer	68 434 000	-	-	68 434 000
Aksjer og andeler	234 551 000	234 551 000	-	-
Obligasjoner	587 710 000	587 710 000	-	-
Sum	890 695 000	822 261 000	-	68 434 000

Pensjonskassen klassifiserer virkelig verdi-målinger ved å bruke et hierarki som følger:

Nivå 1: Noterte priser i aktive markeder for identiske eiendeler eller forpliktelser.

Nivå 2: Andre data enn de noterte prisene som inngår i nivå 1, som er observerbare for eiendelen eller forpliktelsen enten direkte eller indirekte (det vil si avledet av priser).

Nivå 3: Verdsettelsen av eiendelen bygger ikke på eller i liten grad på observerbare markedsdata.

Børsnoterte obligasjoner og børsnoterte aksjer er plassert i nivå 1. Obligasjoner som handles i Alternative Bond Market (ABM) er plassert i nivå 2. Eiendommer, unoterte aksjer, unoterte obligasjoner, samt private equity er plassert i nivå 3.

Note 9 - Finansiell risiko knyttet til finansielle instrumenter

Pensjonskassen har valgt en forvaltningsstrategi med forholdsmessig moderat risiko for tap av enkeltinvesteringer og risiko for svingninger i aktivas verdi. Porteføljen er uten derivater og porteføljen er i sin helhet valutasikret

Kredittrisiko:

Kredittrisiko er risiko for endring av finansielle eiendelers verdi som følger av markedets syn på utstederes kredittverdighet og innebærer risikoen for at en part i et finansielt instrument påfører pensjonskassen et finansielt tap ved ikke å innfri en fordring eller lån. Risikoen styres gjennom at det er krav stor andel investment grade i rating på utstedere. Investeringsstrategien stiller også krav til diversifisering på geografi og maks/min nivåer på durasjon.

Likviditetsrisiko:

Likviditetsrisiko er risikoen for at posisjoner ikke lar seg realisere innen en gitt frist uten betydelig prisnedgang. FKP har for det meste plassert midlene i likvide papirer/fond som kan realiseres på kort varsel. Det er kontinuerlig kontroll med at det er tilstrekkelig beløp innstående på bankkonto som sikrer likviditet til drift av pensjonskassen samt utbetaling av pensjoner. Pensjonskassen har som policy å ha likvide midler tilsvarende flere måneders likviditetsbehov i daglig drift. Gjennom flere år likviditetsdekningen ligget mellom 1 og 2 år.

Markedsrisiko:

Markedsrisiko innebærer risikoen for at et finansielt instruments virkelig verdi vil svinge på grunn av endringer i markedspriser. Dette kan være endringer i rentenivå, aksjemarkedet, eiendomsmarkedet, endring i kursen på utenlandsk valuta, endring i kredittspreader samt konsentrasjonsrisiko. Risikoen styres gjennom at det er definert rammer for ulike aktivaklasser, diversifisering mellom geografiske områder, krav til forvaltere, durasjon i renteporteføljer, valutasikring på utenlandske papirer og en målsatt bufferkapitalutnyttelse. Pensjonskassen er hovedsakelig investert i nordiske og internasjonale obligasjonsfond. En nordisk portefølje reduserer risikoen i porteføljen (større risikospredning, større likviditet og høyere andel offisiell kredittrating) enn en ren norsk portefølje. Forvalterne har et systematisk fokus på ESG i forvaltningen.

Aksjeverdiene vil alltid være utsatt for større svingninger enn andre finansinvesteringer. Pensjonskassen har nå størstedelen av aksjeinvesteringene i store globale aksjefond. Det er som regel relativ stor korrelasjon mellom de ulike aksjemarkeder, men dette dempes ved å være investert i store globale fond.

Stresstester:

Pensjonskassen gjennomfører hvert kvartal stresstester i tråd med Finanstilsynets regelverk. I henhold til Forskrift om pensjonsforetak, skal pensjonskassen til enhver tid ha ansvarlig kapital som tilfredsstiller solvensmarginkravet samt forenklet solvenskapitalkrav. Solvenskapitaldekningen var ved årsskiftet på 145% med overgangsregel og 145% uten. Det kjøres kvartalsvis kombinert stressing av porteføljen. I pensjonskassens strategi er solvenskapitaldekning definert som "Grønn sone". Solvensmargindekningen er på 315% og defineres i "Grønn sone"

Samlet risiko	31.12.2022	31.12.2021
Renterisiko	31	11
Aksjerisiko	84	133
Eiendomsrisiko	17	17
Valutarisiko	-	-
Kredittrisiko	52	42
Konsentrasjonsrisiko	-	-
Forsikringsrisiko inkl avgangsrisiko	48	53
Motpartsrisiko	16	8
Operasjonell risiko	4	4
Diversifisering	-81	-61
Justering for den tapsabsorberende evnen til utsatt skatt	-26	-31
Samlet solvenskapitalkrav (MNOK)	146	176

Samlet ansvarlig kapital	31.12.2022	31.12.2021
Innskutt EK	38	36
Risikoutjevningfond	9	12
Annen EK	30	34
Delårsresultat	-	-
Ansvarlig lån	-	-
Tilleggsavsetninger	-	52
Kursreguleringsfond	-	131
Bufferfond	92	-
Merverdier HTF porteføljen	-	-
Justering til beste estimat (BE)	37	40
Margin i forsikringstariiffen	5	5
Ansvarlig kapital uten overgang (MNOK)	211	310
Solvenskapitaldekning uten overgang		176 %
Effekt av overgangsregelen (MNOK)	-	-
Ansvarlig kapital med overgang (MNOK)	211	310
Solvenskapitaldekning med overgang	145 %	176 %

Note 10 - Aksjer og andeler

Andeler i aksjer/aksjefond

		Kostpris	Markedsverdi	Urealisert
Forus Industry Invest AS	Nivå 3	1 349 000	325 000	-1 024 000
KLP Aksje Global Indeks II	Nivå 1	49 346 000	62 081 000	12 735 000
Danske Invest Norske aksjer	Nivå 1	15 000 000	27 239 000	12 239 000
Royal Bank of Canada Ansvarlige Aksjer	Nivå 1	26 000 000	20 682 000	-5 318 000
Alliance Bernstein SICAV Core Equity	Nivå 1	26 007 000	22 083 000	-3 924 000
Baillie Gifford Worldwide Global	Nivå 1	43 937 000	64 452 000	20 515 000
Pareto Aktiv aksjer Norge	Nivå 1	14 700 000	37 689 000	22 989 000
Sum aksjer		176 339 000	234 551 000	58 212 000
Andel kollektivportefølje	93,06 %			218 273 000
Andel selskapsportefølje	6,94 %			16 278 000

Note 11 - Obligasjoner holdt for omsetning, obligasjonsfond og bankinnskudd

Obligasjoner holdt for omsetning

		Kostpris	Markedsverdi	Urealisert
Robeco Mercer Short Duration Global Fund I	Nivå 1	126 109 000	129 282 000	3 173 000
Alfred Berg Nordic Investment Grade	Nivå 1	122 301 000	118 018 000	-4 283 000
Alfred Berg Nordic Investment Grade - Mid dur	Nivå 1	176 182 000	161 200 000	-14 982 000
Alfred Berg Nordic Investment Grade -Long dur	Nivå 1	50 000 000	51 407 000	1 407 000
PIMCO Global Fund II	Nivå 1	76 268 000	77 599 000	1 331 000
BlueBay Emerging Marked Bond Fund	Nivå 1	49 000 000	50 204 000	1 204 000
Sum obligasjoner holdt for omsetning		599 860 000	587 710 000	- 12 150 000
Andel kollektivportefølje	93,06 %			546 923 000
Andel selskapsportefølje	6,94 %			40 787 000

Oppsummert finansielle eiendeler holdt for omsetning

		Kostpris	Markedspris	Urealisert
Sum holdt for omsetning		599 860 000	587 710 000	-12 150 000
Andel kollektivportefølje	93,06 %			546 923 000
Andel selskapsportefølje	6,94 %			40 787 000

Bankinnskudd

		Kostpris	Markedsverdi	Urealisert
Flekkefjord Sparebank	30303265003	71 934 000	71 934 000	-
Flekkefjord Sparebank	30303621543	6 000	6 000	-
Sparebanken Sør	31381129937	27 696 000	27 696 000	-
DNB ASA	73250921753	134 000	134 000	-
Flekkefjord Sparebank (skattetrekk)	30303379181	725 000	725 000	-
Sum bankinnskudd		100 495 000	100 495 000	-
Andel kollektivportefølje	93,06 %			93 521 000
Andel selskapsportefølje	6,94 %			6 974 000

Påløpte renter

		Kostpris	Markedspris
Påløpt rente VPS		-	-
Påløpt rente låntagere		-	-
Sum påløpte renter		-	-

Andel kollektivportefølje	93,06 %	0
Andel selskapsportefølje	6,94 %	0

Låneporteføljen ble avviklet i november 2022

Note 12 - Andre forpliktelser

	2022	2021
Annen leverandørgjeld	860 000	1 385 000
Skyldig skattetrekk	725 000	692 000
Skyldig feriepenger (post 2.3.2)	145 000	144 000
Skyldig arbeidsgiveravgift og finansskatt	111 000	94 000
Arbeidsgiveravgift og finansskatt feriepenger	28 000	27 000
Sum andre forpliktelser	1 869 000	2 342 000

Note 13 - Investeringer i eiendom

		Kostpris	Markedspris	Realisert
Trøngsla 7	Nivå 3	12 000 000	16 945 000	4 945 000
Trøngsla 10	Nivå 3	4 500 000	6 325 000	1 825 000
Fjellgata 8	Nivå 3	20 500 000	25 000 000	4 500 000
Kirkegaten 50	Nivå 3	20 500 000	20 164 000	-336 000
Sum eiendomsinvesteringer		57 500 000	68 434 000	10 934 000
Andel kollektivportefølje	93,06 %			63 685 000
Andel selskapsportefølje	6,94 %			4 749 000

Eiendommene Trøngsla 7, Trøngsla 10, Kirkegaten 50 og Fjellgata 8 er klassifisert som investeringseiendom.

Verdien er satt i forhold til kontraktfestet leieavtale med Flekkefjord kommune og eiendommenes tekniske verdi.

Bokført verdi er basert på markedsvurdering gjennomført av Sørmeglere datert 21.12.2022.

Note 14 - Andre kostnader

Godtgjørelse til revisor fordeler seg slik

	2022	2021
Revisjon	128 200	115 500
Revisjonsrelatert bistand	57 300	64 100
Annen bistand	79 550	85 600
Sum revisjonskostnader	265 050	265 200

Revisjonskostnadene er satt opp uten merverdiavgift.

I tillegg er det påløpt kostnader til lovpålagte aktuarter tjenester med ca kr. 550.000 og til kjøp av forsikringspålagte risiko- og kontrolltjenester samt forvaltningsrådgivning med ca kr. 572.000.

Note 15 - Antall ansatte og ytelser til ledende personer

Pensjonskassen hadde ved utgangen av 2022 2,0 årsverk: Kurt R. Stordrange som daglig leder i 100% og Marita Røynestad i 100 % stilling (40% av stillingen er vikariat i Kristiansand kommunale pensjonskasse) som rådgiver/assisterende daglig leder.

Ytelser til ledende personer

	Lønn og honorar	Pensjonskostnader	Lån
Kurt R. Stordrange	990 000	104 000	-
Reidar Gausdal (styreleder)	90 000		
Nina Danielsen (styremedlem)	53 000		
Trygve Nødland (styremedlem - uavhengig)	53 000		
Roar Hansson (styremedlem)	53 000		
Anlaug S. Østreim (styremedlem)	50 000		
Anna S. Kvinlaug (varamedlem - uavhengig)	-		
Vidar Johannessen (varamedlem)	-		
Jan Sigbjørnsen (varamedlem)	-		
Hanne Risvold (varamedlem)	-		
Marianne Sigbjønsen (varamedlem)	-		
Sum styregodtgjøring	299 000		-

Det er inngått avtale med Flekkefjord kommune om betaling for lokaler og administrative tjenester. Avtalen ble siste gang revidert i 2016. For 2022 har pensjonskassen betalt kr. 364.000 til Flekkefjord kommune.



Note 16 - Solvenskapitaldekning

Bufferkapitalsituasjonen har gjennom året variert. Ved utgangen av året var bufferkapitalsituasjonen følgende:

Bufferkapital og bufferkapitalutnyttelse:

	2022	2021
Ansvarlig kapital	211 677 000	309 833 000
Samlet solvenskapitalkrav	146 091 000	175 740 000
Solvenskapitaldekning	145 %	176 %

Note 17 - Solvensmargin

Solvenskapitalen består av den delen av selskapets kapital som ikke representerer påløpte forpliktelser og er et uttrykk for selskapets soliditet.

	2022	2021
Krav til solvensmargin	35 mill	32 mill
Aktuell solvenskapital	111 mill	96 mill
Dekning i % av krav	315 %	296 %



Note 18 - Skattekostnad

	2022	2021
Beregning av inntektskatt:		
Totalresultat før skattekostnader	-5 248 000	954 000
Tilbakeføring av urealiserte verdiendringer i selskapsporteføljen	6 498 000	-1 938 000
Permanente forskjeller	-930 000	7 000
Endring midlertidige forskjeller	751 000	693 000
Årets skattegrunnlag	1 072 000	-285 000
Anvendelse av fremførbart underskudd	-77 000	0
Skattegrunnlag	995 000	-285 000
Beregnet betalbar skatt	249 000	0
Spesifikasjon av midlertidige forskjeller		
Eiendom i selskapsporteføljen	1 928 000	1 242 000
Pensjonsforpliktelser egne ansatte	-2 868 000	-1 432 000
Urealisert gevinster / tap i selskapsporteføljen	-843 000	1 281 000
Fremførbart skattemessig underskudd	0	-77 000
Sum midlertidige forskjeller	-1 784 000	1 014 000
Utsatt skatt/ utsatt skattefordel (-) pr. 31.12.	-446 000	254 000
Bokført utsatt skatt / skattefordel (-) pr. 31.12	-446 000	202 000
Formuesskatt fremkommer slik:		
Sum bruttoformue	967 770 000	1 028 909 000
Sum skattemessig gjeld	-963 115 000	-1 012 580 000
Netto ligningsformue	4 655 000	16 329 000
Skattesats for formuesskatt	0,15 %	0,15 %
Formuesskatt av netto ligningsformue	7 000	24 000
Spesifikasjon av årets skattekostnad		
Betalbar skatt	249 000	0
Endring utsatt skatt	-648 000	-257 000
Formuesskatt	7 000	24 000
For lite / for mye (-) avsatt tidligere år	-4 000	-4 000
Sum skattekostnad	-396 000	-237 000

Av bokført risikoutjevningfond med kr 9.597.000 per 31.12.2022 var kr 8.586.000 avsatt før 31.12.2018 og vil være skattepliktig ved avvikling av pensjonskassen. Det er ikke avsatt for utsatt skatt på denne skatteposisjonen.

Note 19 - Utlån til medlemmer og andre fordringer

Pensjonskassens utlånsordning ble avviklet ved utgangen av året.

	Kostpris	Markedspris	Urealisert
Lån til medlemmer og ansatte	-	-	-
Andre fordringer	13 000,00	13 000,00	-
Sum utlån	13 000,00	13 000,00	-
Andel kollektivportefølje	93,06 %	12 000	
Andel selskapsportefølje	6,94 %	1 000	

Note 20 - Reassuranse

FKP har tegnet reassuransekontrakt med Beazley. Etter Forsikringsvirksomhetsloven skal et forsikringsselskap til enhver tid ha gjenforsikring som er betryggende sett i forhold til selskapets risikoeksponering og dets økonomiske stilling. Reassuransen dekker tap ved katastrofe eller ulykke over kr 2 mill, NOK begrenset oppad til 10 mill. NOK.

Note 21 - Pensjonskostnader egne ansatte

Foretaket har pensjonsordning i FKP. Selskapets ytelsesbaserte pensjonsordning, gir rett til definerte fremtidige ytelser i henhold til gjeldende ordninger i kommunal sektor.

Fra 2015 er IAS 19R gjeldende for pensjonsforpliktelser for egne ansatte. Årets actuarielle tap på kr. 1.543.000,- er ført mot andre resultatkomponenter. Andre nøkkelopplysninger til egne pensjonskostnader er vist i påfølgende tabell:

Antall personer omfattet av ordningen	01.01.2023	01.01.2022
Ytelsesbasert ordning:		
Aktive	2	2
Oppsatt	0	0
Antall pensjoner	2	2
Gj.snittelig pensjonsgrunnlag, aktive	667 166	643 560
Gj.snittelig alder, aktive	43,73	42,73
Gj.snittelig tjenestetid, aktive	9,04	8,04
Forventet gjenstående tj.tid, aktive	10,00	10,30

Økonomiske forutsetninger (ytelsesbaserte ordninger)	31.12.2022	31.12.2021
Diskonteringsrente	3,00 %	1,90 %
Forventet lønnsregulering	3,50 %	2,75 %
Forventet pensjonsøkning	3,25 %	2,50 %
Forventet regulering av folketrygdens grunnbeløp (G)	2,48 %	1,73 %
Forventet avkastning på fondsmidler	3,00 %	1,90 %

Pensjonskostnader inkl. aga

	2022	2021
Nåverdi av årets opptjening	232 000	186 000
Administrasjonsomkostning	22 000	22 000
Arbeidsgiveravgift - Pensjonskostnad	36 000	30 000
Resultatført planendring inkl aga	-	-
=Resultatført pensjonskostnad inkl. aga og adm	290 000	238 000

Netto finanskostnad

	2022	2021
Rentekostnad	147 000	114 000
Forventet avkastning	-122 000	-107 000
Forvaltningsomkostning	10 000	11 000
=Netto Rentekostnad	35 000	18 000
Arbeidsgiveravgift - Netto rentekostnad	5 000	2 000
=Netto Rentekostnad inkl. aga	40 000	20 000

Estimatavvik pensjoner via OCI

	2022	2021
Aktuarielt tap (gevinst)	1 352 000	1 009 000
Arbeidsgiveravgift	191 000	142 000
=Aktuarielt tap (gevinst) inkl. aga OCI	1 543 000	1 151 000
=Samlet pensjonskostnad inkl. alle 3 komponenter	1 873 000	1 409 000

Pensjonsforpliktelse (beste estimat)

	2022	2021
Brutto påløpt pensjonsforpliktelse	8 691 203	7 627 000
Pensjonsmidler	6 177 216	6 372 000
Netto forpliktelse før aga	2 513 987	1 255 000
Arbeidsgiveravgift	354 472	177 000
Brutto påløpt forpliktelse inkl. aga	9 045 675	7 804 000
Netto forpliktelse inkl. aga	2 868 459	1 432 000
Planendring inkl. aga	-	-
Netto forpliktelse før planendring inkl. aga	2 868 459	1 432 000



Flekkefjord kommunale pensjonskasse
Att: Kurt Stordrange
Kurt.Stordrange@flekkefjord.kommune.no

Bergen 17. mars 2023

Aktuarerklæring

Flekkefjord kommunale pensjonskasse - 2022

Under henvisning til det fremlagte regnskapet for 2022 bekreftes det at de forsikringstekniske avsetninger er foretatt i samsvar med gjeldende beregningsgrunnlag som spesifisert i forsikringsvirksomhetsloven § 3-9 Premiereserve knyttet til kontraktfastsatte forpliktelser.

For dødelighet og sivilstandselementer er benyttet det forsikringstekniske beregningsgrunnlaget K2021_KLP. Denne tariffen tar utgangspunkt i K2013 fastsatt av Finanstilsynet, men med en sterkere levealdersforbedring for menn.

For uførhet er det benyttet et eget grunnlag, KFSU2015, basert på uføreerfaringene i årene 2011-2013 i pensjonskasser med KLP Forsikringservice som aktuar.

Pristariffene er meldt Finanstilsynet som angitt i forsikringsvirksomhetsloven § 3-7 Meldeplikt og tilsyn med pristariffer.

Med vennlig hilsen
For KLP Forsikringservice AS



Arnfinn Osmundsvaag
Ansvarshavende aktuar KLP FS

Flekkefjord kommunale Pensjonskasse

FORSIKRINGSTEKNISK OPPGJØR 31.12.2022

BESKRIVELSE	ANTALL		RESERVE	
	31.12.2021	31.12.2022	31.12.2021	31.12.2022
Aktive	935	940	254 815 667	273 118 296
Fratrådte med rettighet	547	600	60 897 582	61 524 118
Fratrådte uten rettighet *	1 402	1 462	7 771 921	8 607 535
Sum aktive og fratrådte	2 884	3 002	323 485 170	343 249 949
Alderspensionister	370	396	241 960 622	263 076 584
AFP og tidligpensionister	37	43	21 005 362	20 085 755
Ektefellepensionister	40	44	17 517 368	19 226 691
Barnepensionister	3	2	97 976	82 509
Uførepensionister	146	158	95 201 388	109 369 076
Sum pensjonister	596	643	375 782 716	411 840 615
Totalt	3 480	3 645	699 267 886	755 090 564
Administrasjonsreserve			20 978 037	22 652 717
IBNR-avsetning			9 500 000	10 000 000
Sum premiereserve			729 745 923	787 743 281
Samlet pensjonsgrunnlag for aktive medlemmer			322 427 487	336 819 642
Gjennomsnittlig pensjonsgrunnlag for aktive medlemmer			345 000	358 000
Medianlønn blant aktive medlemmer			357 000	375 000
Gjennomsnittlig pensjonsgrunnlag for 100% aktive medlemmer			499 000	509 000
Medianlønn blant 100% aktive medlemmer			482 000	488 000

* Fratrådte uten rettighet inneholder medlemmer med tjenestetid mindre enn 3 år i bruttoordningen og tjenestetid mindre enn 1 år i påslagsordningen. Det er kun avsatt reserve for disse dersom de har fratrudd etter 31.12.2005.

Til generalforsamlingen i Flekkefjord kommunale pensjonskasse

UAVHENGIG REVISORS BERETNING

Konklusjon

Vi har revidert årsregnskapet for Flekkefjord kommunale pensjonskasse som består av balanse per 31. desember 2022, resultatregnskap, oppstilling over endringer i egenkapital og kontantstrømoppstilling for regnskapsåret avsluttet per denne datoen og noter til årsregnskapet, herunder et sammendrag av viktige regnskapsprinsipper.

Etter vår mening

- oppfyller årsregnskapet gjeldende lovkrav, og
- gir årsregnskapet et rettviseende bilde av pensjonskassens finansielle stilling per 31. desember 2022, og av dets resultater og kontantstrømmer for regnskapsåret avsluttet per denne datoen i samsvar med regnskapslovens regler og god regnskapsskikk i Norge.

Grunnlag for konklusjonen

Vi har gjennomført revisjonen i samsvar med International Standards on Auditing (ISA-ene). Våre oppgaver og plikter i henhold til disse standardene er beskrevet nedenfor under *Revisors oppgaver og plikter ved revisjonen av årsregnskapet*. Vi er uavhengige av pensjonskassen i samsvar med kravene i relevante lover og forskrifter i Norge og International Code of Ethics for Professional Accountants (inkludert internasjonale uavhengighetsstandarder) utstedt av International Ethics Standards Board for Accountants (IESBA-reglene), og vi har overholdt våre øvrige etiske forpliktelser i samsvar med disse kravene. Innhentet revisjonsbevis er etter vår vurdering tilstrekkelig og hensiktsmessig som grunnlag for vår konklusjon.

Øvrig informasjon

Styret og daglig leder (ledelsen) er ansvarlige for informasjonen i årsberetningen. Øvrig informasjon omfatter informasjon i årsrapporten bortsett fra årsregnskapet og den tilhørende revisjonsberetningen. Vår konklusjon om årsregnskapet ovenfor dekker ikke informasjonen i årsberetningen.

I forbindelse med revisjonen av årsregnskapet er det vår oppgave å lese årsberetningen. Formålet er å vurdere hvorvidt det foreligger vesentlig inkonsistens mellom årsberetningen og årsregnskapet og den kunnskap vi har opparbeidet oss under revisjonen av årsregnskapet, eller hvorvidt informasjon i årsberetningen ellers fremstår som vesentlig feil. Vi har plikt til å rapportere dersom årsberetningen fremstår som vesentlig feil. Vi har ingenting å rapportere i så henseende.

Basert på kunnskapen vi har opparbeidet oss i revisjonen, mener vi at årsberetningen

- er konsistent med årsregnskapet og
- inneholder de opplysninger som skal gis i henhold til gjeldende lovkrav.

Ledelsens ansvar for årsregnskapet

Ledelsen er ansvarlig for å utarbeide årsregnskapet og for at det gir et rettviseende bilde i samsvar med regnskapslovens regler og god regnskapsskikk i Norge. Ledelsen er også ansvarlig for slik internkontroll som den finner nødvendig for å kunne utarbeide et årsregnskap som ikke inneholder vesentlig feilinformasjon, verken som følge av misligheter eller utilsiktede feil.

Ved utarbeidelsen av årsregnskapet må ledelsen ta standpunkt til pensjonskassens evne til fortsatt drift og opplyse om forhold av betydning for fortsatt drift. Forutsetningen om fortsatt drift skal legges til grunn for årsregnskapet så lenge det ikke er sannsynlig at virksomheten vil bli avvirket.

Revisors oppgaver og plikter ved revisjonen av årsregnskapet

Vårt mål er å oppnå betryggende sikkerhet for at årsregnskapet som helhet ikke inneholder vesentlig feilinformasjon, verken som følge av misligheter eller utilsiktede feil, og å avgi en revisjonsberetning som inneholder vår konklusjon. Betyggende sikkerhet er en høy grad av sikkerhet, men ingen garanti for at en revisjon utført i samsvar med ISA-ene, alltid vil avdekke vesentlig feilinformasjon. Feilinformasjon kan oppstå som følge av misligheter eller utilsiktede feil. Feilinformasjon er å anse som vesentlig dersom den enkeltvis eller samlet med rimelighet kan forventes å påvirke de økonomiske beslutningene som brukerne foretar på grunnlag av årsregnskapet.

Som del av en revisjon i samsvar med ISA-ene, utøver vi profesjonelt skjønn og utviser profesjonell skepsis gjennom hele revisjonen. I tillegg:

- identifiserer og vurderer vi risikoen for vesentlig feilinformasjon i regnskapet, enten det skyldes misligheter eller utilsiktede feil. Vi utformer og gjennomfører revisjonshandlinger for å håndtere slike risikoer, og innhenter revisjonsbevis som er tilstrekkelig og hensiktsmessig som grunnlag for vår konklusjon. Risikoen for at vesentlig feilinformasjon som følge av misligheter ikke blir avdekket, er høyere enn for feilinformasjon som skyldes utilsiktede feil, siden misligheter kan innebære samarbeid, forfalskning, bevisste utelatelser, uriktige fremstillinger eller overstyring av internkontroll.
- opparbeider vi oss en forståelse av intern kontroll som er relevant for revisjonen, for å utforme revisjonshandlinger som er hensiktsmessige etter omstendighetene, men ikke for å gi uttrykk for en mening om effektiviteten av pensjonskassens interne kontroll.
- evaluerer vi om de anvendte regnskapsprinsippene er hensiktsmessige og om regnskapsestimaterne og tilhørende noteopplysninger utarbeidet av ledelsen er rimelige.
- konkluderer vi på om ledelsens bruk av fortsatt drift-forutsetningen er hensiktsmessig, og, basert på innhentede revisjonsbevis, hvorvidt det foreligger vesentlig usikkerhet knyttet til hendelser eller forhold som kan skape tvil av betydning om pensjonskassens evne til fortsatt drift. Dersom vi konkluderer med at det eksisterer vesentlig usikkerhet, kreves det at vi i revisjonsberetningen henleder oppmerksomheten på tilleggsopplysningene i årsregnskapet, eller, dersom slike tilleggsopplysninger ikke er tilstrekkelige, at vi modifierer vår konklusjon. Våre konklusjoner er basert på revisjonsbevis innhentet frem til datoen for revisjonsberetningen. Etterfølgende hendelser eller forhold kan imidlertid medføre at pensjonskassen ikke kan fortsette driften.
- evaluerer vi den samlede presentasjonen, strukturen og innholdet i årsregnskapet, inkludert tilleggsopplysningene, og hvorvidt årsregnskapet gir uttrykk for de underliggende transaksjonene og hendelsene på en måte som gir et rettviseende bilde.

Vi kommuniserer med styret blant annet om det planlagte innholdet i og tidspunkt for revisjonsarbeidet og eventuelle vesentlige funn i revisjonen, herunder vesentlige svakheter i intern kontroll som vi avdekker gjennom revisjonen.

Kristiansand, 21. mars 2023
Deloitte AS



Olav Kr. Stokkenes
statsautorisert revisor





Postadresse: Kirkegaten 50

Telefon: 38372850

Epost: pensjonskassen@flekkefjord.kommune.no

Org.nr. 940 468 671

Bank: Flekkefjord sparebank 3030.32.65003

Hjemmeside www.fk-pensjon.no