



Flekkefjord  
kommunale  
pensjonskasse



Foto: Geir Olav Vikøren

## ÅRSMELDING 2024

## INNHOLDSFORTEGNELSE

---

Nøkkeltall.....	4
Styrets beretning 2024.....	5
Resultatregnskap.....	11
Balanse.....	13
Kontantstrømanalyse.....	15
Oppstilling over egenkapitalendringer.....	15
Noteopplysninger.....	16
Forsikringsteknisk oppgjør .....	30
Revisjonsberetning.....	31





# NØKKELTALL

	2024	2023	2022	2021	2020	2019	2018
Verdijustert avkastning	<b>8,37%</b>	8,84%	-7,40 %	6,02 %	5,78 %	8,18 %	-0,24 %
Gjennomsnitt verdijustert avkastning	<b>4,22%</b>						
Adm. kostn. i % av forv. kapital	<b>0,56%</b>	0,56%	0,54 %	0,49 %	0,51 %	0,48 %	0,55 %
Premieinntekter i mill. kr.	<b>88,3</b>	108,7	76,6	79,3	49,9	62,1	57,0
Utbetalte pensjoner i mill. kr.	<b>30,4</b>	28,9	26,9	24,1	22,7	20,3	20,8
<b>Netto</b>	<b>47,5</b>	79,8	49,7	55,2	27,2	41,8	36,2
Eiendeler kollektiv	<b>1187,4</b>	1071,0	922,4	981,1	904,1	845,5	746,1
Eiendeler selskap i mill. kr.	<b>74,2</b>	65,8	69,3	63,1	57,0	50,0	47,2
<b>= Samlet forvaltningskapital</b>	<b>1261,6</b>	1136,8	991,7	1044,1	961,2	895,5	793,3
Medlemmer (aktive og oppsatte)	<b>3221</b>	3120	3002	2884	2753	2646	2561
Antall som mottar ytelser	<b>731</b>	692	643	596	578	549	506
Herav:							
Alderspensjonister	<b>447</b>	432	396	370	356	333	298
Afp og tidligpensjon	<b>64</b>	53	43	37	40	41	36
Ektefellepensjonister	<b>49</b>	47	44	40	37	38	37
Barnpensjonister	<b>1</b>	2	2	3	3	3	0
Uførepensjonister	<b>170</b>	158	158	146	142	134	135
<b>Sum</b>	<b>731</b>	692	643	596	578	549	506



Foto: Geir Olav Vikøren

# STYRETS BERETNING 2024

---

## Pensjonskassens formål og rettsstilling

Flekkefjord Kommunale Pensjonskasse (FKP) ble opprettet av Flekkefjord kommune 1. juli 1951. Pensjonskassens formål er å yte pensjoner til medlemmene og deres etterlatte. Medlemmer er ansatte i Flekkefjord kommune og andre virksomheter med nær tilknytning til kommunen.

Pensjonskassen er en selvstendig juridisk enhet og er underlagt det samme regelverk som gjelder for finans- og forsikringsbransjen. Pensjonskassens midler holdes adskilt fra kommunens og pensjonskassen hefter ikke for kommunens forpliktelser.

Pensjonskassen er lokalisert i Flekkefjord Rådhus, Kirkegaten 50.

Pensjonskassen står under tilsyn av Finanstilsynet.

Innenfor rammene av forsvarlig sikkerhet og risikospredning søker FKP å oppnå så god avkastning som mulig. Forvaltningen skal til enhver tid skje etter kriteriene sikkerhet, risikospredning, likviditet og avkastning.

Pensjonskassens forpliktelser er av langsiktig art og kapitalforvaltningen må ta høyde for dette.

## Pensjonskassens styre og administrasjon

Pensjonskassens virksomhet er skilt fra kommunens øvrige virksomhet med pensjonskassens styre som øverste besluttsende organ.

### Styret

Styret består av 5 personer, hvorav 3 velges av Flekkefjord bystyre og 2 utpekes av tillitsvalgte for de ansatte. Funksjonstiden samsvarer med valgperioden for bystyret.

Etter kommunevalget høsten 2023 ble følgende styremedlemmer valgt:

#### Styremedlemmer 31.12.2024:

Trygve Nedland	styreleder (uavh.)
Reidun Tesdal Birkedal	nestleder (KrF)
Torbjørn Klungland	styremedlem (FRP)
Roar Hansson	styremedlem (medl.)
Anlaug Østreim	styremedlem (medl.)

#### Personlige varamedlemmer:

Anna Stokkeland Kvinlaug (uavh.)
Olaug Hallgren (AP)
Jan Sigbjørnsen (H)
Marianne Sigbjørnsen (medl.)
Vidar Johannessen (medl.)

Det er i 2024 avholdt 8 styremøter og 1 styreseminar. Det ble behandlet 59 saker. Styret har ikke tegnet styreforsikring.

## Administrasjon

Pensjonskassen har 2 ansatte fordelt på 2 årsverk. Kurt R. Stordrange er ansatt som daglig leder og Marita Røynestad er ansatt som rådgiver/assisterende daglig leder i 100 % stilling. Marita har hatt delvis permisjon i 2024.

Pensjonskassen har i Maritas fravær, ansatt en person fra Kristiansand kommunale pensjonskasse. Styret ser på samarbeidet med KKP som svært verdifullt og et viktig bidrag for å redusere sårbarheten. Det er faste ukentlige møter på pensjonsområdet mellom de 2 kassene.

Arman Johnsen har fra Lumera har i 2024 ivaretatt den nye aktuarfunksjonen.

Torjus Finstad Ledaal fra Agder Kommunerevisjon IKS er pensjonskassens internrevisor.

Revisjonsselskapet Deloitte AS er pensjonskassens revisor.

Konsulentselskapet Mercer AS er engasjert av pensjonskassen til å utføre uavhengig risikokontroll av pensjonskassens virksomhet i henhold til Finanstilsynets regelverk. Joachim Holdt fra Mercer hatt risikostyringsfunksjonen for

pensjonskassen. Pensjonskassen har tidligere inngått avtale med Mercer om investeringsrådgivning samt tatt bruk deres Vitec Cockpit rapporteringssystem.

Pensjonskassen har avtale med Gabler AS om leie av systemer for pensjonsberegninger og ajourhold av medlemsbestand samt kontroll av pensjonsberegninger. Det ble i 2024 tegnet avtale om bruk av pensjonssystemet GROW. Dette forventes å være operativt i løpet av 2. kvartal 2025.

FKP er medlem av interesseorganet Pensjonskasseforeningen som organiserer private og kommunale, selvstendige pensjonskasser. Pensjonskasseforeningen arbeider aktivt med oppgaver av felles interesser for kassene, og tilbyr kurs, samlinger og veiledning for sine medlemmer.

Pensjonskassen har konsesjon etter gjeldende regelverk for å drive pensjonskassevirksomhet.

### **Arbeidsmiljø**

Det har i 2024 ikke vært skader eller ulykker av noen art. Det har i 2024 vært noe sykefravær. Arbeidsmiljøet i pensjonskassen anses å være godt.

### **Det ytre miljø**

Pensjonskassens virksomhet er av en slik art at det ikke forurenser det ytre miljø. Forvaltningen skjer innenfor et etisk regelverk fastsatt i pensjonskassens investeringsstrategi og følger i hovedsak Oljefondets retningslinjer for bærekraftige investeringer.

### **Likestilling og diskriminering**

Pensjonskassen jobber for likestilling og mot diskriminering på grunn av kjønn, graviditet, permisjon ved fødsel eller adopsjon, omsorgsoppgaver, etnisitet, religion, livssyn, funksjonsnedsettelse, seksuell orientering, kjønnsidentitet og kjønnsuttrykk og kombinasjoner av disse grunnlagene. Hensynet til likestilling og ikke-diskriminering er inkludert i pensjonskassens personalpolitikk.

Aktivitetene inkluderer forhold vedørende rekruttering, lønn, utviklingsmuligheter og avansement, tilrettelegging og mulighet for å kombinere arbeid og familieliv, samt arbeid mot trakassering.

Pensjonskassen har i lengre tid hatt kjønnskvotering i styret. Som det fremgår av styreoversikten består pensjonskassens styre av 2 kvinner og 3 menn. Varamedlemmene består av 3 kvinner og 2 menn.

Administrasjonen består av en mann i 100% stilling og en kvinne i 100% stilling. Pensjonskassen har ikke midlertidige ansatte og heller ingen ansatte som jobber ufrivillig deltid. Det har vært uttak av foreldrepermisjon i 2024.

### **Offentliggjøringsforordningen (SFDR)**

Forskrift til lov om offentliggjøring av bærekraftsinformasjon ble fastsatt 20. desember 2022 med ikrafttredelse fra 1. januar 2023.

Regelverket har til hensikt å gi økt tilgang på sammenlignbar ESG-informasjon fra de ulike tilbyderne av finansielle produkter, eksempelvis fondsleverandører. Rapporteringen skal gi et bedre innblikk i hvordan miljø- og samfunnsmessige faktorer påvirker valgene forvalterne gjør i investeringsprosessen. Overordnede krav i SFDR er informasjon om hvordan pensjonskassen integrerer bærekraftsrisiko i investeringsbeslutninger og gir informasjon om hvordan pensjonskassens godtgjørelsesordninger er linket mot integrasjon av bærekraftsrisiko i investeringsbeslutninger.

Det skal også informeres om hvorvidt og evt. hvordan pensjonskassen hensyntar negative konsekvenser på miljø og samfunn. Informasjon om dette samt pensjonskassens investeringsstrategi er lagt ut på pensjonskassens hjemmesider.

# STYRETS REDEGJØRELSE FOR REGNSKAPET

---

Pensjonskassens styre bekrefter at fortsatt drift er lagt til grunn for fremleggelsen av regnskapet. Årsregnskapet er satt opp i samsvar med «Forskrift om årsregnskap for pensjonsforetak» av 20. desember 2011 fastsatt av Finansdepartementet med hjemmel i «Lov om årsregnskap m.v. (regnskapsloven) av 17. juli 1998 nr. 56.

## **Økonomiske utviklingstrekk for 2024**

2024 ble et godt år i verdipapirmarkedene. Den beste avkastningen kom i aksjemarkedet, mens høye renter bidro til positiv avkastning også i obligasjonsmarkedet. Samtidig fortsatte den norske kronen å svekke seg. Imidlertid bidro geopolitisk uro, det amerikanske presidentvalget og usikkerhet rundt inflasjon og vekst til en god del svingninger i både renter og aksjer gjennom året. Den geopolitiske uroen var høy gjennom året, drevet av konflikter i Midtøsten og Øst-Europa.

I Europa økte usikkerheten etter at høyreekstreme partier styrket seg i EU-valget, mens sentrumpartiene svekket seg. Situasjonen forverret seg ytterligere da både Frankrikes og Tysklands regjeringer ble felt i mistillitsavstemninger i desember. Den politiske usikkerheten førte til perioder med svak utvikling for europeiske aksjer.

De vedvarende høye rentene gir fortsatt problemer i eiendomsmarkedet og bygningsbransjen sliter med svært lav etterspørsel.

Kjerneinflasjonen i 2024 var i USA på 3,2% og Eurosonen 2,7%. I Norge ble kjerneinflasjonen på 2,7%, mens Sverige havnet på 2%. Det videre inflasjonsforløp vil være avgjørende for utviklingen av rentebanen.

Gjennom året svekket den norske kronen seg 4,6% mot euro, og 10,6% mot amerikanske dollar, og bidro til at investeringer i åpen valuta presterte bedre enn valutasikrede investeringer. Den amerikanske dollaren styrket seg mot de fleste valutaer.

Veksten i den norske fastlandsøkonomien er foreløpig beregnet til beskjedne 0,6 prosent i 2024, mot en økning på 2,1 prosent i 2023. Samlet BNP vokste 2,1 prosent på grunn av høy aktivitet i utvinningsnæringen.

## **Global økonomi**

Til tross for et utfordrende geopolitisk bakteppe i 2024 endte året sterkt i finansmarkedene. Verdensindeksen (MSCI World) endte året med en oppgang på hele 33,6% i NOK (18,7% i lokal valuta). For Oslo Børs ble det et «normalår» med en oppgang på 11,3% for fondsindeksen (OSEFX) og 9,1% for hovedindeksen (OSEBX)

## **Norsk økonomi**

I 2024 opplevde norsk økonomi en moderat vekst. Bruttonasjonalproduktet (BNP) for Fastlands-Norge økte med 0,8 %, mens konsumprisindeksen (KPI) steg med 3,1 %. Lønnsveksten var på 5,7 %, noe som resulterte i reallønnsvekst for første gang siden 2021.

Norges Bank holdt styringsrenten uendret på 4,50 prosent gjennom hele 2024, til tross for forventninger om rentekutt. Arbeidsledigheten økte fra 68.600 personer (2,3 %) ved årets start til 77.300 (2,6 %) ved årets slutt, noe som reflekterer en svakere arbeidsmarkedssituasjon. Markedet priser inn et par rentekutt i 2025.

På grunn av valutasikring og sterkere utenlands valuta, ble resultatet en del svakere enn uten valutasikring. Styret vedtok i 2024 at nye aksjeinvesteringer skal gjøres uten sikring. Pensjonskassens finansielle stilling er stabil. Samlet ansvarlig kapital er på 308 mill. NOK, mens Solvenskapitalkravet er på 191 mill. NOK. Aksjeporteføljen er siste året økt med 59 MNOK. Dette gir en solvenskapitaldekning på 161 % mot 170 % ved utgangen av 2023.

## **Skatt**

Pensjonskassens virksomhet er skattepliktig etter skatteloven. Pensjonskassen betaler 25 % skatt av skattepliktig overskudd og 0,30 % skatt av skattepliktig formue.

Årets skattemessige overskudd utgjør 1,4 mill. NOK, mens netto skattemessig formue er tilnærmet lik 0.

## Kvalitetssikring og ekstern kontroll av virksomheten

Pensjonskassen er underlagt Finanstilsynets tilsyn og kontroll. Det rapporteres rutinemessig oppgaver over finanstransaksjoner og forsikringstekniske avsetninger, og det føres løpende tilsyn med at pensjonskassen drives innenfor lov og forskrift for slik virksomhet.

Pensjonskassen er pålagt å utarbeide risikorapporter hvert kvartal og styret har engasjert konsultentselskapet Mercer AS til å gjennomføre denne oppgaven. I tillegg til å kontrollere at pensjonskassens investeringer ligger innenfor kapitalforvaltningsforskriftens regler, skal det kontrolleres at styrets egne mål og begrensninger for finansporteføljen overholdes. Styret mottar og behandler risikorapporter hvert kvartal, og det skal iverksettes tiltak hvis det avdekkes brudd av betydning. Innføringen av IORP II har satt enda større fokus på risikovurderinger.

### Pensjonsutbetalinger

	2024	2023
Alderspensjon	24 087 000	22 686 000
Uførepensjon	5 742 000	5 042 000
Ektefellepensjon	1 896 000	1 730 000
Barnepensjon	-	-
Sum direkte utbetalinger	31 725 000	29 458 000
Utbetalte refusjonspensjoner	4 025 000	3 449 000
Mottatte refusjonspensjoner	-4 920 000	-3 968 000
Netto utbetalte pensjoner	30 830 000	28 939 000

### Forsikringslovgivningen

Forsikringsvirksomhetslovens bestemmelser innebærer krav til resultat anvendelse, og setter krav til skille mellom eiendeler som tilhører kollektivporteføljen og selskapsporteføljen. Midler i selskapsporteføljen skal tilsvare pensjonskassens innskutte og opptjente egenkapital, samt ansvarlig lånekapital og eventuell annen gjeld enn forsikringsforpliktelsene. Kollektivporteføljens midler skal tilsvare de avsatte kontraktsfastsatte forpliktelsene med tillegg av risikoutjevningfond. Midlene er gitt en felles forvaltning, men er splittet forholdsmessig etter pensjonskassens passivside. Tilsvarende fordeles finansavkastningen forholdsmessig mellom selskaps- og kollektivporteføljen.

Fordelingen mellom porteføljene er i 2024 beregnet til henholdsvis 5,88 % for selskapsporteføljen og 94,12 % for kollektivporteføljen.

### Finansavkastning, finansstrategi, og risikostyring

Pensjonskassen er forpliktet til å levere en grunnavkastning på 3 % hvert år for all opptjent pensjon før 2012, og 2,0 % hvert år for opptjening og forhøyelser etter 1. januar 2012. Denne avkastningen tillegges kapitalen for å vedlikeholde alle løpende og fremtidige forpliktelser. I enkelte år blir avkastningen lavere enn minsteavkastningen og da krever forskriften at alle tidligere avsatte reserver tas i bruk for å møte nødvendige avsetningskrav. I de årene hvor avkastningen er høy blir det bygd opp reserver for å møte eventuelt dårlige år. I 2024 ble det avsatt 68,8 MNOK til bufferfondet.

Pensjonskassen hadde ved utgangen av året en investeringsportefølje på 1261,6 mill. NOK som er en økning på 124,8 mill. NOK fra forrige årsskifte. Investeringsporteføljen er hovedsakelig fordelt med 734 mill. NOK i norske og utenlandske obligasjoner og obligasjonsfond og 329 mill. NOK i aksjer og aksjefond, hovedsakelig store globale aksjefond. Øvrige investeringer består av eiendomsporteføljen med 75 mill. NOK. Bankinnskudd er på totalt 122 mill. NOK.

Pensjonskassen har nå en aktivafordeling som utnytter den risikobærende evnen godt. Det ble i 2024 søkt Finanstilsynet om bruk av innkallingsretten til egenkapital som supplerende kapital, men denne var ved utgangen av året ikke behandlet. Det er i 2024 investert for ca. 15 MNOK i aksjer. Total er aksjebeholdningen til markedspris økt med 59 MNOK i 2024 og ligger nå på i overkant av 26 % fordelt med 6,5 % i Norske aksjefond og 19,7 % i globale aksjefond.

Styret har stort fokus på balansering mellom forventet avkastning og risiko. Styret dollar på slutten av året reduserte resultat med ca 1% i desember måned. Ca 10% av porteføljen har vært plassert i bank og gitt en avkastning på i overkant av 5%.

Mercer har siden høsten 2015 vært engasjert som finansiell rådgiver for pensjonskassen. Også i 2024 har det blitt avholdt flere møter med Mercer knyttet til risikovurderinger, investeringsstrategi, risikostyringsfunksjon og nye investeringsklasser. Det blir jevnlig kjørt risikosimuleringer på porteføljen for å beregne konsekvensene ved større markedshendelser. Pensjonskassen var ved utgangen av 2024 i stand til å håndtere markedshendelser som finanskrisen i 2008 ved å kalle noe rentegarantipremie.

Risikonivået følger av pensjonskassens finansstrategi. FKP investerer hovedsakelig i obligasjons - og aksjefond. Kredittrisiko skal normalt begrenses til "investment grade", (BBB – kredittrating).

Som et ledd i arbeidet med porteføljestyling og risikokontroll, utfører Mercer AS hvert kvartal en uavhengig risikoreport av kapitalforvaltningen i henhold til Kapitalforvaltningsforskriften. Risikoreportens stresstester gjennomføres for å simulere hvordan pensjonskassens portefølje vil utvikle seg i et «worst case» scenario for finansmarkedet. Pensjonskassen har ved utgangen av 2024 en solvenskapitaldekning på 160 % som etter pensjonskassens strategi ligger i «grønn sone».

Noteopplysningene gir detaljer om enkeltinvesteringer og fordeling på risikoklasser.

Årsregnskapet er ført etter gjeldende regler og forskrifter for pensjonskasser. Pensjonskassens eiendeler og gjeld har en verdifastsettelse ut fra disse bestemmelsene.

### **Finansresultatet**

Netto inntekter av finansielle eiendeler utgjør i 2024 95,7 mill. NOK mot 91,2 mill. NOK i 2023.

Bufferfondet utgjør ved utgangen av 2024 223,9 mill. NOK, mot 155,1 mill. NOK ved inngangen til 2024. Det har i flere år vært styrets målsetting å bygge opp reserver slik at pensjonskassen blir mer motstandsdyktig overfor større svingninger i markedsverdiene.

### **Premieinnbetaling**

Premieinntektene (normalpremien) har utgjort 12,55 % av pensjonsgrunnlaget for medlemmene. Dette er fordelt med 10,55 % på Flekkefjord kommune og 2 % på den enkelte ansatte. Premien for 2024 er den samme som for 2023.

Videre ble det innkrevd 36 mill. NOK i reguleringspremie for å fange opp ikke forsikringsbare forhold (virkning av lønns- og G-regulering og uføretutvikling som ikke inngår i normalpremien).

De samlede premieinntektene til pensjonskassen utgjorde totalt 88,4 mill. NOK. Av dette innbetalte Flekkefjord kommune ca. 14,0 mill NOK i reguleringspremien og inntektsførte 22,0 mill. NOK fra premiefondet. Resten ble innbetalt fra medlemmer og andre.

### **Administrasjonskostnader**

Samlede administrasjonskostnader utgjør 7,1 mill. NOK. Pensjonskassen kjøper administrasjonstjenester av Flekkefjord kommune, og det blir kjøpt aktuar- og revisjonstjenester og andre tjenester fra eksterne selskaper. Samlede lønn- og administrasjonskostnader inklusivt kjøp av eksterne tjenester utgjør ca. 0,56 % av forvaltningskapitalen.

### **Avsetning til premiereserve**

Det er foretatt nødvendig avsetning til premiereserve (inkl. administrasjonsreserve og IBNR/RBNS- reserve) med 55,2 mill. NOK. Pensjonskassen har full dekning for alle løpende og fremtidige pensjonsforpliktelser.

## Endringer i forsikringsforpliktelsene og resultatdisponering

	2024	2023
Ufordelt avkastningsresultat	68 832 000	64 818 000
Risikoresultat*	-1 836 000	8 424 000
Administrasjonsresultat	414 000	639 000
Sum resultatelementer	67 410 000	73 881 000

Avkastningsresultatet på kr 68 832 000 er i sin helhet besluttet overført til bufferfond.  
Negativt risikoresultat er inntektsført fra risikoutjevningfond.  
Administrasjonsresultatet er avsatt til egenkapital.

I tillegg viser post 20 et regnskapsmessig totalresultat på kr. 5.309.000 som er tilført annen egenkapital med kr. 6.319.000 og risikoutjevningfond som er belastet med kr. 1.010.000.

### Solvensmarginkapitalkrav

Dette er et begrep i internasjonal finansnæring som brukes for å måle banker- og pensjonsordningers soliditet. Det sier noe om hvor store fremtidige tap institusjonen kan tåle før den ikke lenger har dekning for sine forpliktelser. Solvensmarginkapital skal sikre pensjonskassen en finansiell buffer utover de forsikringstekniske avsetningene.

Beregningene skal gjøres på samme måte i alle land, og for alle finansinstitusjoner med forpliktelser.

Pensjonskassen får sitt krav til slik solvensmargin beregnet av aktuar, og ved utgangen av 2024 var denne beregnet til 47 mill. NOK. På samme tidspunkt utgjorde solvensmarginkapitalen i FKP 196 mill. NOK. Dette tilsvarer 418 % av minimumskravet.

### Utsiktene fremover

Inngangen til 2025 preges fortsatt av vedvarende konflikter og geopolitisk uro. Konflikter i Midtøsten og mellom Ukraina og Russland skaper fortsatt usikkerhet og i USA er det varslet økt toll på alle importerte varer. Det er også varslet store investeringer i forsvarsindustrien i Europa.

Som pensjonskasse må vi være forberedt på vedvarende svingninger i finansmarkedene. Midlene vi forvalter representerer betydelige verdier for både nåværende og fremtidige pensjonister og skal sikre medlemmenes pensjonsrettigheter. Vårt samfunnsansvar er å utbetale riktig pensjon til riktig person til rett tid, samtidig som vi skal forvalte midlene ansvarlig og langsiktig.

Flekkefjord, 26. mars 2025


  
Trygve Nedland  
Styreleder

  
Roar Hansson  
Styremedlem

  
Reidun Tesdal Birkedal  
Styremedlem

  
Anlaug Østreim  
Styremedlem

  
Torbjørn Klungland  
Styremedlem

  
Kurt R. Stordrange  
Daglig leder

**RESULTATREGNSKAP****Pr. 31.12.2024**

Poster	Note		Regnskap 2024	Regnskap 2023
<b>TEKNISK REGNSKAP (tall i tusen)</b>				
<b>1.</b>		<b>Premieinntekter</b>		
1.1	2	Forfalte premier, brutto	88 426	108 741
1.2	2, 3	- Avgitte gjenforsikringspremier	-40	-37
		<b>Sum premieinntekter for egen regning</b>	<b>88 386</b>	<b>108 704</b>
<b>2.</b>		<b>Netto inntekter fra investeringer i kollektivporteføljen</b>		
2.2	5	Renteinntekter og utbytte mv på finansielle eiendeler	5 571	5 227
2.3	5	Netto driftsinntekt fra eiendom	4 235	4 046
2.4	5	Verdiendringer på investeringer	62 039	74 474
2.5	5	Realisert gevinst og tap på investeringer	18 212	2 214
		<b>Sum netto inntekter av investeringer i kollektivporteføljen</b>	<b>90 058</b>	<b>85 962</b>
<b>5.</b>		<b>Pensjoner mv.</b>		
5.1	2	Utbetalte pensjoner, brutto	-30 830	-28 939
		<b>Sum pensjoner m.v</b>	<b>-30 830</b>	<b>-28 939</b>
<b>6.</b>		<b>Resultatførte endringer i forsikringsforpliktelser - kontraktsfastsatte forpliktelser</b>		
6.1	6	Endring i premiereserve	-56 093	-82 121
6.2	6	Endring i bufferfond	-68 832	-64 818
6.3	7	Endring i premiefond	-15 314	-294
6.4		Overføring av bufferfond fra andre pensjonsforetak		
		<b>Sum resultatførte endringer i forsikringsforpliktelsene - kontraktsfastsatte forpliktelser</b>	<b>-140 239</b>	<b>-147 233</b>
<b>8.</b>		<b>Midler tilordnet forsikringskontraktene - kontraktsfastsatte forpliktelser</b>		
8.1	7	Overskudd på avkastningsresultatet	-	-1 030
8.2	7	Risikoresultat tilordnet forsikringskontraktene	-	-8 424
		<b>Sum midler tilordnet forsikringskontraktene</b>	<b>-</b>	<b>-9 454</b>
<b>9.</b>		<b>Forsikringsrelaterte driftskostnader</b>		
9.1		Forvaltningskostnader	-150	-129
9.2	8,9	Forsikringsrelaterte administrasjonskostnader	-6 525	-5 958
		<b>Sum forsikringsrelaterte driftskostnader</b>	<b>-6 675</b>	<b>-6 087</b>
<b>11.</b>		<b>Resultat av teknisk regnskap</b>	<b>700</b>	<b>2 952</b>

IKKE-TEKNISK REGNSKAP (tall i tusen)			Regnskap 2024	Regnskap 2023
Poster	Note			
<b>12.</b>		<b>Netto inntekter fra investeringer i selskapsporteføljen</b>		
12.2	5	Renteinntekter og utbytte mv på finansielle eiendeler	348	321
12.3	5	Netto driftsinntekt fra eiendom	265	249
12.4	5	Verdiendringer på investeringer	3 876	4 577
12.5	5	Realisert gevinst og tap på investeringer	1 138	136
		<b>Sum netto inntekter fra investeringer i selskapsporteføljen</b>	<b>5 626</b>	<b>5 283</b>
<b>14.</b>		<b>Forvaltningskostnader og andre kostnader knyttet til selskapsporteføljen</b>		
14.1		Forvaltningskostnader	-9	-8
14.2	8	Andre kostnader	-808	-766
		<b>Sum forvaltningskostnader og andre kostnader knyttet til selskapsporteføljen</b>	<b>-817</b>	<b>-774</b>
<b>15.</b>		<b>Resultat av ikke-teknisk regnskap</b>	<b>4 809</b>	<b>4 509</b>
<b>16.</b>		<b>Resultat før skattekostnad</b>	<b>5 509</b>	<b>7 461</b>
<b>17.</b>	<b>10</b>	<b>Skattekostnader</b>	<b>976</b>	<b>1 715</b>
<b>18.</b>		<b>Resultat før andre resultatkomponenter</b>	<b>4 534</b>	<b>5 747</b>
<b>19.</b>		<b>Andre inntekter og kostnader</b>		
19.1		Andre inntekter og kostnader som ikke blir omklassifisert til resultatet		
19.1.2	11	Estimatendringer knyttet til ytelsesbaserte pensjonsordninger	776	994
		<b>Sum andre inntekter og kostnader</b>	<b>776</b>	<b>994</b>
<b>20.</b>		<b>Totalresultat</b>	<b>5 309</b>	<b>6 741</b>
	12	Til/fra opptjent egenkapital	6 319	5 877
	12	Overført til/fra risikoutjevningfondet	-1 010	864
			<b>0</b>	<b>0</b>
		Kollektivporteføljen	<b>94,12 %</b>	<b>94,21 %</b>
		Selskapsporteføljen	<b>5,88 %</b>	<b>5,79 %</b>


**BALANSE**  
**Pr. 31.12.2024**


Poster	Note		Regnskap 2024	Regnskap 2023
<b>EIENDELER (tall i tusen)</b>				
<b>EIENDELER I SELSKAPSPORTEFØLJEN</b>				
<b>2.</b>		<b>Investeringer</b>		
<b>2.1</b>		<b>Bygninger og andre faste eiendommer</b>		
2.1.1	13	Investeringseiendommer	4 382	4 142
<b>2.3</b>		<b>Finansielle eiendeler som måles til amortisert kost</b>		
2.3.1		Rentebærende verdipapirer	-	-
2.3.2	14	Utlån og fordringer	93	4
<b>2.4</b>		<b>Finansielle eiendeler som måles til virkelig verdi</b>		
2.4.1	15	Aksjer og andeler	19 363	15 635
2.4.2	16	Obligasjoner og andre verdipapirer med fast avkastning	43 160	39 397
		<b>Sum investeringer</b>	<b>66 997</b>	<b>59 178</b>
<b>3.</b>		<b>Fordringer</b>		
3.2	17	Andre fordringer	-	-
		<b>Sum fordringer</b>	<b>-</b>	<b>-</b>
<b>4.</b>		<b>Andre eiendeler</b>		
4.2	16	Bankinnskudd	7 183	6 641
4.3	10	Eiendeler ved skatt	-	-
		<b>Sum andre eiendeler</b>	<b>7 183</b>	<b>6 641</b>
		<b>Sum eiendeler i selskapsporteføljen</b>	<b>74 180</b>	<b>65 819</b>
<b>EIENDELER I KOLLEKTIVPORTEFØLJEN</b>				
<b>6.</b>		<b>Investeringer i kollektivporteføljen</b>		
<b>6.1</b>		<b>Bygninger og andre faste eiendommer</b>		
6.1.1	13	Investeringseiendommer	70 136	67 397
<b>6.3</b>		<b>Finansielle eiendeler som måles til amortisert kost</b>		
6.3.1		Rentebærende verdipapirer	-	-
6.3.2	14	Utlån og fordringer	1 484	58
<b>6.4</b>		<b>Finansielle eiendeler som måles til virkelig verdi</b>		
6.4.1	15	Aksjer og andeler	309 943	254 406
6.4.2	16	Obligasjoner og andre verdipapirer med fast avkastning	690 849	641 039
6.4.3	16	Andre fordringer	-	-
6.4.5	16	Andre finansielle eiendeler	114 977	108 058
		<b>Sum investeringer i kollektivporteføljen</b>	<b>1 187 389</b>	<b>1 070 957</b>
		<b>Sum eiendeler i kollektivporteføljen</b>	<b>1 187 389</b>	<b>1 070 957</b>
<b>SUM EIENDELER</b>			<b>1 261 570</b>	<b>1 136 776</b>


Poster	Note		Regnskap 2024	Regnskap 2023
<b>EGENKAPITAL OG FORPLIKTELSER (tall i tusen)</b>				
10.	12	Innskutt egenkapital	42 439	40 439
11.		Opptjent egenkapital		
11.1	12	Risikoutjevningfond	9 451	10 461
11.2	12	Annen opptjent egenkapital	38 186	31 690
		Sum opptjent egenkapital	47 637	42 151
		Sum egenkapital	90 076	82 591
13.		Forsikringsforpliktelser - kontraktsfastsatte forpliktelser		
13.1	6	Premiereserve	925 957	869 864
13.4	6	Bufferfond	223 986	155 064
13.5	7	Premiefond	17 456	24 343
		Sum forsikringsforpliktelser - kontraktsfastsatte forpliktelser	1 167 310	1 049 271
15.		Avsetning for forpliktelser		
15.1	11	Pensjonsforpliktelser egne ansatte	520	1 473
15.2.1	10	Skyldig skatt	367	875
15.2.2	10	Utsatt skatt	980	388
		Sum avsetninger for forpliktelser	1 867	2 735
17.	17	Sum påløpte kostnader og mottatte ikke opptjente inntekter	2 316	2 179
<b>SUM EGENKAPITAL OG FORPLIKTELSER</b>			<b>1 261 570</b>	<b>1 136 776</b>
		Kollektivporteføljen	94,12 %	94,21 %
		Selskapsporteføljen	5,88 %	5,79 %

Flekkefjord, 26. mars 2025

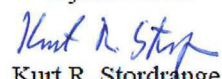
  
Trygve Nedland  
Styreleder

  
Roar Hansson  
Styremedlem

  
Reidun Tesdal Birkedal  
Styremedlem

  
Anlaug Østreim  
Styremedlem

  
Torbjørn Klungland  
Styremedlem

  
Kurt R. Storange  
Daglig leder

# KONTANTSTRØMANALYSE 2024

(1000 kr)

2024

2022

## A. KONTANTSTRØM FRA DRIFTEN

Innbetalte premier	65 981	87 556
Utbetalte pensjoner	-30 830	-28 939
Netto innbetalte refusjoner iht overføringsavtalen		
Innbetaling av leieinntekter	4 500	4 295
Netto finansinntekter	24 109	8 031
Utbetalt skatt	-891	-262
Utbetalinger til andre leverandører av varer og tjenester	-6 675	-5 815
Redusert/økt kortsiktige fordringer og gjeld	-1 060	6
Renter av egenkapitalinnskudd	-400	-400
<b>Netto kontantstrøm fra virksomheten</b>	<b>54 734</b>	<b>64 472</b>

## B. KONTANTSTRØM FRA INVESTERINGER/PLASSERINGER:

Utbetaling ved kjøp av bygninger og andre faste eiendommer	-552	-
Redusert/økt beholdning av rentebærende papirer	-35 032	-52 240
Redusert/økt beholdning av aksjefond	-13 689	-28
Redusert/økt beholdning utlån mot pant i fast eiendom	0	0
<b>Netto kontantstrøm fra investeringer/plasseringer</b>	<b>-49 273</b>	<b>-52 268</b>

## C. KONTANTSTRØM FRA FINANSIERING

Innbetaling av kjernekapitalinnskudd	2 000	2 000
<b>Netto kontantstrøm fra finansiering</b>	<b>2 000</b>	<b>2 000</b>

**A+B+C Netto endring av likvider gjennom året** **7 461** **14 204**

**Likviditetsbeholdning pr 01.01.** **114 699** **100 495**

**Likviditetsbeholdning pr. 31.12** **122 160** **114 699**

## Oppstilling av endring i egenkapital

	Resultat	Innskutt egenkapital	Risikout-jevningsfond	Annen opptjent egenkapital	Sum egenkapital
<b>Inngående balanse</b>		<b>40 439 000</b>	<b>10 461 000</b>	<b>31 691 000</b>	<b>82 591 000</b>
<b>Resultat før andre resultatkomp.</b>	<b>4 533 000</b>				
Aktuarielle gevinster/tap	776 000				
<b>Totalresultat</b>	<b>5 309 000</b>				
Tilført fra resultat / disponering			-1 010 000	6 319 000	5 309 000
Tilført fra kommune		2 000 000			2 000 000
Annen tilførsel				176 000	176 000
<b>Utgående balanse</b>		<b>42 439 000</b>	<b>9 451 000</b>	<b>38 186 000</b>	<b>90 076 000</b>

# NOTER TIL REGNSKAPET

## Note 1 - Regnskapsprinsipper

---

Regnskapet for 2024 er avlagt i henhold til Forskrift av 20. desember 2011 om årsregnskap for pensjonsforetak fastsatt med hjemmel i regnskapsloven.

### Investerings eiendom

Investerings eiendom består av eiendom og eiendomsfond som er anskaffet for verdistigning av kapital, opptjening av leieinntekter eller be deler. Investerings eiendommer regnskapsføres til virkelig verdi. Virkelig verdi tilsvarer antatte markedsverdier, uten fradrag for transaksjonsutgifter ved eventuelt salg. Endringer i virkelig verdi resultatføres i den perioden det oppstår.

### Finansielle eiendeler:

#### Klassifikasjon og måling av finansielle eiendeler

Finansielle eiendeler klassifiseres i en av de etterfølgende kategorier:

- Til virkelig verdi over resultatet
- Investeringer som holdes til forfall

#### Definisjon av virkelig verdi

Virkelig verdi er det beløp som en eiendel kan omsettes for eller en forpliktelse gjøres opp med. For finansielle eiendeler som er notert på børs, settes virkelig verdi til kjøpskurs på siste handelsdag frem til og med balansedagen. For obligasjoner er bokførte verdier i samsvar med årsoppgave fra VPS. Pensjonskassen har ikke hatt enkeltobligasjoner i porteføljen i 2024.

#### Investeringer som holdes til forfall

Finansielle eiendeler med faste eller bestembare kontantstrømmer og bestemt innløsningsdato hvor pensjonskassen har intensjon om og ev til å holde investeringen til forfall, er klassifisert som investeringer "holdt til forfall". Investeringene som holdes til forfall vurderes til amortisert kost ved bruk av effektiv rente metoden. For påløpte renter er benyttet årsoppgave fra VPS.

IFRS 9 – Finansielle instrumenter ble gjort gjeldende for pensjonskasser fra 01.01.2023 og erstattet tidligere IAS 39. Innføringen av IFRS har hatt liten effekt på regnskapet til pensjonskassen da pensjonskassen ikke har obligasjoner eller andre rentepapirer som måles til amorti kost per 31.12.2024

### Fordringer

Premiefordringer og andre fordringer er balanseført til pålydende. Fordringene er vurdert til ikke å være tapsutsatt.

### Valutasikring av transaksjoner i utenlandsk valuta

Transaksjoner i utenlandsk valuta omregnes til kursen på transaksjonstidspunktet. Markedsverdi for finansielle eiendeler og pengeposter i utenlandsk valuta omregnes til norske kroner ved å benytte balansedagens kurs. All valutarisiko knyttet til utenlandske eiendeler er sikret med terminkontrakter.

### Forvaltning av kollektiv- og selskapsporteføljen

Pensjonskassens forvaltningskapital er delt inn i hhv. en kollektiv- og en selskapsportefølje. Midler i kollektivporteføljen skal tilsvare de avsatte kontraktsfastsatte forpliktelsene med tillegg av risikoutjevningfond. Midler i selskapsporteføljen skal tilsvare pensjonskassens innskutte og opptjente egenkapital, samt ansvarlig lånekapital og eventuell annen gjeld enn forsikringsforpliktelsene.

Pensjonskassen har felles forvaltning av selskaps- og kollektivporteføljen, men er splittet forholdsmessig i samsvar med pensjonskassens passivside.

Tilsvarende fordeles finansavkastningen i samsvar med kollektiv- og selskapsporteføljens gjennomsnittlige vekting gjennom året.

Fordelingen for 2024 og 2023 er slik:

	2024	2023
Selskapsporteføljen	5,88 %	5,79 %
Kollektivporteføljen	94,12 %	94,21 %

## **Forsikringstekniske avsetninger**

### **Avsetninger til premiereserve**

Premiereserven utgjør den forsikringstekniske kontantverdien av pensjonsrettighetene opptjent på beregningstidspunktet. Beregningen for av pensjonskassens aktuar.

### **Erstatningsreserve (IBNR/RBNS)**

IBNR er påløpte, men ikke rapporterte erstatninger, mens RBNS er rapporterte, men ikke oppgjorte erstatninger.

### **Avsetning til administrasjonsreserve**

Administrasjonsreserven er ment til å dekke administrasjonskostnader i pensjonskassens restlevetid dersom kassen avvikles.

### **Avsetning til premiefond**

Premiefondet inneholder forskuddsbetalte premier i henhold til skatteloven. I tillegg inneholder fondet overskuddsmidler som er tilført ordningen. Premiefondet kan benyttes til dekning av fremtidige pensjonspremier.

### **Bufferfond**

Bufferfond ble innført i 2022, da kursreguleringsfond og tilleggsavsetninger ble slått sammen til bufferfond. Fondet inngår i ansvarlig kap som påvirker solvenskapitaldekningen. Årets avkastningsresultat i kollektivporteføljen, bestående av både urealiserte og realiserte gevinst kan avsettes her, samt at negativt avkastningsresultat kan dekkes av fondet.

### **Risikoutjevningfond**

Dersom risikoresultatet er positivt, kan inntil 50 % av dette avsettes til risikoutjevningfond. Dette fondet kan senere benyttes til dekning av negativt risikoresultat. Risikoutjevningfond vil være en del av selskapets egenkapital.

### **Premieinntekter**

Brutto premier inntektsføres med de beløp som forfaller i året. Avgitt gjenforsikring fremkommer som egen linje i resultatregnskapet.

### **Finansinntekter, finanskostnader og bufferfond**

Inntekter og kostnader knyttet til finansielle eiendeler inneholder både realiserte poster og urealiserte verdiendringer. Netto inntekter fra investeringer fordeles mellom inntekter i kollektivporteføljen og investeringer i selskapsporteføljen i forhold til gjennomsnittlig forvaltet kapital gjennom året. Økning (reduksjon) i urealiserte kursgevinster på verdier knyttet til investeringer i kollektivporteføljen avsettes til (inntektsføres fra) bufferfond.

### **Skatt**

Skattekostnader i resultatregnskapet består av alminnelig inntektsskatt og formuesskatt. Skattekostnad knyttet til alminnelig inntektsskatt består av betalbar skatt og årets endring i balanseført utsatt skatt/skattefordel. Betalbar skatt beregnes som 25 % av årets skattemessige resultat og 0,30 % skatt av ligningsmessig nettoformue. Utsatt skatt/skattefordel beregnes på grunnlag av midlertidige forskjeller mellom regnskapsmessig verdi og skattemessig verdi, samt skattevirkninger av underskudd til fremføring.

### **Pensjonsforpliktelser egne ansatte**

Pensjonskassens ansatte omfattes av pensjonskassens kollektive pensjonsordning på lik linje med andre medlemmer. Pensjonskassen gikk 01.01.15 over til å regnskapsføre egne pensjonskostnader i henhold til IAS 19R og god regnskapskikk.



Foto: Geir Olav Vikøren

## Note 2 - Beskrivelse av pensjonsordningene

Pensjonsordningen er en offentlig kollektiv pensjonsordning som følger forsikringsvilkårene og vedtektene for offentlige tjenstepensjonsordninger avtalt i Hovedtariffavtalen i kommunal sektor. Pensjonsreformen innebærer overgang fra brutto- til påslagsordr for alle aktive medlemmer født i 1963 eller senere.

Samtidig påvirker nye samordningsregler alle medlemmer født etter 1953 ved at samordningsfradraget (beregnet folketrygd) endres.

Offentlig tjenstepensjon (bruttomodell) samordnes med folketrygdens alderspensjon ved å beregne et fradrag for folketrygdens utbetalinger. Summen av disse skal ved full opptjening utgjøre 66 % av sluttlønn før levealdersjustering. Fra og med 1.1.20 startet ny opptjeningsmodell for offentlig tjenstepensjon for de som er født i 1963 eller senere. Mange av disse har også opptjening i den gamle bruttomodellen. Disse rettighetene ble omregnet til en oppsatt rettighet pr. 31.12.19.

Den nye modellen, som er en påslagsmodell, komplementerer den nye opptjeningsmodellen som ble innført i Folketrygden i 2011. Alderspensjonen skal tjenes opp med en grunnsats på 5,7 % av pensjonsgrunnlaget mellom 0-12 G, og en tilleggssats på 18,1 % mellom 7,1 og 12 G. Beregning og utbetaling av ny offentlig tjenstepensjon er helt uavhengig av utbetalt alderspensjon fra folketrygden. Alle år med pensjonsgivende inntekt skal gi pensjonspoeng frem til fylte 75 år. Offentlige pensjoner reguleres årlig med endringen i grunnbeløpet (G) i folketrygden. Medlemspremien er tariffestet til 2 % av pensjonsgrunnlaget. Pensjonsforliket i Stortinget av 29. februar 2024 innebærer blant annet følgende endringer: - aldersgrensene skal økes i takt med endring av levealderen - øvre aldersgrense økes fra 70 til 72 år - det etableres en "sliterordning" for de som går av fem år før normert pensjonsalder.

Pensjonsordningen er en offentlig kollektiv pensjonsordning som følger forsikringsvilkårene og vedtektene for offentlige tjenstepensjonsordninger avtalt i Hovedtariffavtalen i kommunal sektor. Pensjonsreformen innebærer overgang fra brutto- til påslagsordr

Ved utgangen av 2024 var det totalt 3 952 medlemmer i pensjonsordningen. Dette er en økning på 140 medlemmer fra forrige år. Det er i 2024 utbetalt netto 30,83 mill. kroner i pensjoner.

### Oversikt medlemmer

	2024	2023
Aktive	983	963
Oppsatte	2 238	2 157
Alderspensjonister	511	485
Etterlattepensjonister	50	49
Uførepensjonister	170	158
Sum medlemmer	3 952	3 812



Foto: Geir Olav Vikøren

## Premieinntekter

Pensjonskassens styre fastsetter den årlige premiesatsen etter anbefaling fra ansvarshavende aktuar.

	2024	2023
Normalpremie	37 682 000	34 773 000
Ikke forsikringsbare ytelser	5 296 000	4 000 000
Reguleringspremie	36 000 000	61 000 000
Medlemspremie 2 %	8 148 000	7 518 000
Rentegarantipremie	1 300 000	1 450 000
Avgitt gjenforsikringspremie	-40 000	-37 000
Sum forfalte premieinntekter	88 386 000	108 704 000

Normalpremien ble innkalt med 10,7% i 2020, 10,7% i 2021, 10,55% i 2022, 10,55% i 2023 og 10,55% i 2024

Flekkefjord kommune har brukt 22 mill. NOK av premiefondet til dekning av årets premie, jfr. note 7.

## Premiereserve

	2024	2023
Aktive	304 075 000	295 977 000
Oppsatte	83 082 000	74 527 000
Alderspensjonister	360 602 000	327 881 000
Etterlattepensjonister	20 551 000	23 675 000
Uføre pensjonister	119 155 000	111 789 000
Administrasjonsreserve	26 624 000	25 015 000
Annen IBNR-avsetning	11 869 000	11 000 000
Sum andre forpliktelser	925 958 000	869 864 000

Sensitivitetsanalyse viser at en 10 % reduksjon i dødelighet vil øke reserveavsetningen med 26,2 mill. NOK. 20 % økt uførehypighet vil øke reserveavsetningen med 3,7 mill. NOK

## Pensjonsutbetalinger

	2024	2023
Alderspensjon	24 087 000	22 686 000
Uføre pensjon	5 742 000	5 042 000
Ektefellepensjon	1 896 000	1 730 000
Barnpensjon	-	-
Sum direkte utbetalinger	31 725 000	29 458 000
Utbetalte refusjonspensjoner	4 025 000	3 449 000
Mottatte refusjonspensjoner	-4 920 000	-3 968 000
Netto utbetalte pensjoner	30 830 000	28 939 000

## Note 3 - Reassuranse

FKP har tegnet reassuransekontrakt med Arch Reinsurance. Etter Forsikringsvirksomhetsloven skal et forsikringselskap til enhver tid ha gjenforsikring som er betryggende sett i forhold til selskapets risikoeksponering og dets økonomiske stilling. Reassuransen dekker tap ved katastrofe eller ulykke over kr 2 mill, NOK begrenset oppad til 10 mill. NOK. Fra 01.02.24 er reassuransen overført til Beazley og reassuransen er endret til å dekke hendelser over 10 mill NOK begrenset oppad til 50 mill. NOK.

## Note 4 - Kapitalavkastning

	2024	2023	2022	2021	2020
Verdijustert avkastning	8,37 %	8,84 %	-7,40 %	6,02 %	5,78 %

## Note 5 -Inntekter fra investeringer

### Renteinntekter, leieinntekter, utbytter, med mer

		2024	2023
Renteinntekter obligasjoner		-	-
Renteinntekter utlån		-	-
Renteinntekter bank		5 857 000	5 325 000
Aksjeutbytte		62 000	223 000
Netto driftsinntekter eiendom		4 500 000	4 295 000
Sum renteinntekter, leieinntekter, utbytter, med mer		10 419 000	9 843 000
Andel kollektivporteføljen	94,12 %	9 806 000	9 273 000
Andel selskapsporteføljen	5,88 %	613 000	570 000

### Verdiendringer

		2024 Anskaffelses- kost	2024 Virkelig verdi	2024 Akkumulert Verdiendring
Aksjer	Aksjer	190 056 000	329 307 000	139 251 000
Obligasjoner	Obligasjoner	687 132 000	734 009 000	46 877 000
Eiendom	Eiendom	58 052 000	74 518 000	16 466 000
Sum	Sum	935 240 000	1 137 834 000	202 594 000

		2023 Anskaffelses- kost	2023 Virkelig verdi	2023 Akkumulert Verdiendring
Aksjer	Aksjer	175 738 000	270 042 000	94 304 000
Obligasjoner	Obligasjoner	652 100 000	680 436 000	28 336 000
Eiendom	Eiendom	57 500 000	71 539 000	14 039 000
Sum	Sum	885 338 000	1 022 017 000	136 679 000

### Verdiendringer 2024/2023

			65 915 000
Andel kollektivporteføljen - bufferfond	94,12 %		62 039 000
Andel selskapsporteføljen - annen opptjent egenkapital	5,88 %		3 876 000

### Realiserte gevinster og tap - netto

		2024	2023
Realiserte gevinster / tap aksjer		-682 000	28 000
Realiserte gevinster / tap obligasjoner		20 031 000	2 322 333
Realiserte gevinster / tap agio		-	-
Sum		19 349 000	2 350 333
Andel kollektivporteføljen	94,12 %	18 211 000	8 217 000
Andel selskapsporteføljen	5,88 %	1 138 000	613 000

## Note 6 - Endring i forsikringsforpliktelse

### Endring i premiereserve og erstatningsavsetninger

Det vises til eget vedlegg om forsikringsteknisk oppgjør pr. 31.12.23.

	2024	2023
Samlet premiereserve avsatt for å møte fremtidig pensjonsutbetaling.	914 089 000	858 864 000
Annen IBNR-avsetning	11 869 000	11 000 000
Sum premiereserve	925 958 000	869 864 000

### Endring i bufferfond

	2024	2023
Balanse pr. 01.01	155 065 000	90 247 000
Årets endring	68 832 000	64 818 000
Balanse pr. 31.12.	223 897 000	155 065 000

Flekkefjord kommunale pensjonskasse yter kollektiv pensjonsforsikring for Flekkefjord kommune, Kirkelig fellesråd og pensjonskassens egne ansatte.

## Note 7 - Forsikringsforpliktelse

### Spesifikasjon av premiefond

	2024	2023
Inngående balanse	24 343 000	35 220 000
Bruk av premiefond	-22 200 000	-20 513 000
Fra risikoresultat ( 100 % )	-	8 424 000
Renter til premiefond	43 000	294 000
Avkastning premiefond utover garantert rente	1 613 000	1 031 000
For mye/lite innbetalt reguleringspremie	2 573 000	- 1 000 000
For mye/lite innbetalt ikke-forsikringsbare ytelser	3 515 000	887 000
Fra renteresultat		
Frigjorte midler	7 569 000	
Utgående balanse	17 456 000	24 343 000

### Resultatanalyse

	2024	2023
Ufordelt avkastningsresultat	68 832 000	64 818 000
Risikoresultat*	-1 836 000	8 424 000
Administrasjonsresultat	414 000	639 000
Sum resultatelementer	67 410 000	73 881 000

	2024	2023
<b>Risikoresultat</b>		
Tilført/overført fra risikoutjevningfond	-1 836 000	0
Tilført premiefond	0	8 424 000
Sum fordelt risikoresultat	-1 836 000	8 424 000

	2024	2023
<b>Renteresultat</b>		
Finansinntekter	90 062 000	85 962 000
Fra/til kursreguleringsfond		
Garantert rente premiereserve	-19 492 000	-18 957 000
Garantert rente premiefond	-43 000	-294 000
<b>Bokført avkastningsresultat</b>	<b>70 527 000</b>	<b>66 711 000</b>
Avsatt erstatningsavsetninger rente	-869 000	-1 029 000
Avkastning risikoutjevningfond	-826 000	-864 000
<b>Ufordelt avkastningsresultat</b>	<b>68 832 000</b>	<b>64 818 000</b>
Til/fra tilleggsavsetninger		
Til fra bufferfond	68 832 000	64 818 000
Til premiefond	0	0
<b>Sum disponert realisert renteresultat</b>	<b>68 832 000</b>	<b>64 818 000</b>

	2024	2023
<b>Administrasjonsresultat</b>	414 000	639 000
Til egenkapital	-414 000	-639 000
<b>Sum disponert Administrasjonsresultat</b>	<b>-414 000</b>	<b>-639 000</b>
Administrasjonsresultatet er inkludert i teknisk regnskap		
<b>Spesifikasjon av Administrasjonsresultatet:</b>		
Samlet premie til administrasjon	8 549 000	8 543 000
- Herav til administrasjonsreserve	-1 609 000	-1 817 000
- Faktiske omkostninger	-6 526 000	-6 087 000
= Administrasjonsresultat	414 000	639 000

## Note 8 - Andre kostnader

### Godtgjørelse til revisor fordeler seg slik

	2024	2023
Revisjon	160 000	152 900
Revisjonsrelatert bistand		29 000
Annen bistand	116 000	79 300
<b>Sum revisjonskostnader</b>	<b>276 000</b>	<b>261 200</b>

Revisjonskostnadene er satt opp uten merverdiavgift.

I tillegg er det påløpt kostnader til lovpålagte aktuærtjenester med ca. kr. 866 000, internkontrolltjenester med kr. 108 000, og til kjøp av forsikringspålagte risiko- og kontrolltjenester samt forvaltningsrådgivning med ca. kr. 839 000.

## Note 9 - Antall ansatte og ytelser til ledende personer

Pensjonskassen hadde ved utgangen av 2024 2,0 årsverk: Kurt R. Stordrange som daglig leder i 100% og Marita Røynestad i 80 % stilling (permisjon i 20% stilling).

Daglig leder har ikke avtale om særskilt vederlag ved opphør av ansettelsesforholdet. Det er ikke inngått avtale om noen form for bonus, overskuddsdeling, opsjoner eller lignende til fordel for daglig leder.

**Ytelser til ledende personer**

	Lønn, honorar	Pensjon	Lån
Kurt R. Stordrange	1 101 000	116 000	-
Sum lønn til administrasjon	1 101 000	116 000	-
Trygve Nedland (styremedlem - uavhengig) Ny styreleder	105 000		
Reidun Tesdal Birkedal (styremedlem - uavhengig) Ny	61 000		
Torbjørn Klungland (styremedlem) Ny	59 000		
Roar Hansson ( styremedlem )	64 000		
Anlaug S. Østreim (styremedlem )	61 000		
Anna S. Kvinlaug (varamedlem - uavhengig)	-		
Olaug Halgren (varamedlem ) Ny	-		
Jan Sigbjørnsen ( varamedlem )	7 000		
Marianne Sigbjørnsen (varamedlem)	-		
Vidar Johannessen (varamedlem)	-		
Sum styregodtgjøring	357 000		-

Det er inngått avtale med Flekkefjord kommune om betaling for lokaler og administrative tjenester. Avtalen ble siste gang revidert i 2016. For 2024 har pensjonskassen betalt kr. 390 000 til Flekkefjord kommune.

**Note 10 - Skattekostnad**

	2024	2023
<b>Beregning av inntektskatt:</b>		
Totalresultat før skattekostnader	6 285 000	8 455 000
Tilbakeføring av urealiserte verdiendringer i selskapsporteføljen	-3 873 000	-4 577 000
Permanente forskjeller	233 000	401 000
Endring midlertidige forskjeller	-1 243 000	-851 000
Årets skattegrunnlag	1 403 000	3 428 000
Anvendelse av fremførbart underskudd	0	0
Skattegrunnlag	1 403 000	3 428 000
Beregnet betalbar skatt	351 000	857 000
<b>Spesifikasjon av midlertidige forskjeller</b>		
Eiendom i selskapsporteføljen	1 685 000	1 382 000
Pensjonsforpliktelser egne ansatte	-520 000	-1 473 000
Urealisert gevinster / tap i selskapsporteføljen	2 756 000	1 641 000
Fremførbart skattemessig underskudd	0	0
Sum midlertidige forskjeller	3 921 000	1 550 000
Utsatt skatt/ utsatt skattefordel (-) pr. 31.12.	980 000	388 000
Bokført utsatt skatt / skattefordel (-) pr. 31.12	980 000	388 000
<b>Formuesskatt fremkommer slik:</b>		
Sum bruttoformue	1 226 813 000	1 108 413 000
Sum skattemessig gjeld	-1 221 432 000	-1 102 350 000
Netto ligningsformue	5 381 000	6 063 000
Skattesats for formuesskatt	0,30 %	0,30 %
Formuesskatt av netto ligningsformue	16 000	18 000
<b>Spesifikasjon av årets skattekostnad</b>		
	<b>2024</b>	<b>2023</b>
Betalbar skatt	351 000	857 000
Endring utsatt skatt	592 000	834 000
Formuesskatt	16 000	18 000
For lite / for mye (-) avsatt tidligere år	16 000	6 000
Sum skattekostnad	975 000	1 715 000

Av bokført risikoutjevningfond med kr 9 450 000 per 31.12.2024 var kr 8.586.000 avsatt før 31.12.2018 og vil være skattepliktig ved avvikling av pensjonskassen. Det er ikke avsatt for utsatt skatt på denne skatteposisjonen.

## Note 11 - Pensjonskostnader egne ansatte

Foretaket har pensjonsordning i FKP. Selskapets ytelsesbaserte pensjonsordning, gir rett til definerte fremtidige ytelser i henhold til gjeldende ordninger i kommunal sektor.

Fra 2015 er IAS 19R gjeldende for pensjonsforpliktelser for egne ansatte. Årets actuarielle gevinst på kr. 776.000,- er ført mot andre resultatkomponenter. Andre nøkkelopplysninger til egne pensjonskostnader er vist i påfølgende tabell:

Antall personer omfattet av ordningen	01.01.2024	01.01.2023
<u>Ytelsesbasert ordning:</u>		
Aktive	2	2
Oppsatt	0	0
Antall pensjoner	2	2
Gj.snittelig pensjonsgrunnlag, aktive	856 560	729 874
Gj.snittelig alder, aktive	45,7	44,7
Gj.snittelig tjenestetid, aktive	11,0	10,0
Forventet gjenstående tj.tid, aktive	9,3	9,6

Økonomiske forutsetninger (ytelsesbaserte ordninger)	31.12.2024	31.12.2023
Diskonteringsrente	3,90 %	3,10 %
Forventet lønnsregulering	4,00 %	3,50 %
Forventet pensjonsøkning	3,00 %	2,80 %
Forventet regulering av folketrygdens grunnbeløp (G)	3,75 %	3,25 %
Forventet avkastning på fondsmidler	3,90 %	3,10 %

### Pensjonskostnader inkl. aga

	2024	2023
Nåverdi av årets opptjening	237 000	212 000
Administrasjonsomkostning	30 000	28 000
Arbeidsgiveravgift - Pensjonskostnad	38 000	34 000
Resultatført planendring inkl aga	-	-
=Resultatført pensjonskostnad inkl. aga og adm	305 000	274 000

### Netto finanskostnad

	2024	2023
Rentekostnad	252 000	264 000
Forventet avkastning	-219 000	-192 000
Forvaltningsomkostning		13 000
=Netto Rentekostnad	33 000	85 000
Arbeidsgiveravgift - Netto rentekostnad	5 000	12 000
=Netto Rentekostnad inkl. aga	38 000	97 000

### Estimatavvik pensjoner via OCI

	2024	2023
Aktuarielt tap (gevinst)	-680 000	-871 000
Arbeidsgiveravgift	-96 000	-123 000
=Aktuarielt tap (gevinst) inkl. aga OCI	-776 000	-994 000
=Samlet pensjonskostnad inkl. alle 3 komponenter	-433 000	-623 000

### Pensjonsforpliktelse (beste estimat)

	2024	2023
Brutto påløpt pensjonsforpliktelse	8 211 000	8 243 000
Pensjonsmidler	7 755 000	6 952 000
Netto forpliktelse før aga	456 000	1 291 000
Arbeidsgiveravgift	64 000	182 000
Brutto påløpt forpliktelse inkl. aga	8 276 000	8 425 000
Netto forpliktelse inkl. aga	520 000	1 473 000
Planendring inkl. aga	-	-
Netto forpliktelse før planendring inkl. aga	520 000	1 473 000

## Note 12 - Endring i egenkapital

### Endring i egenkapital

	Innskutt egenkapital	Annen opptjent egenkapital	Sum egenkapital
Inngående balanse	40 439 000	31 691 000	72 130 000
Tilført fra resultat / disponering	-	6 319 000	6 403 000
Tilført fra kommune	2 000 000	-	2 000 000
Andre endringer	-	176 000	92 000
Utgående balanse	42 439 000	38 186 000	80 625 000

### Endring i risikoutjevningssfond

	Risiko-utjevningssfond
Inngående balanse	10 461 000
+Tilført fra resultat/disponering	-1 010 000
Utgående balanse	9 451 000
<b>Sum egenkapital</b>	<b>90 076 000</b>

## Note 13 - Investeringer i eiendom

		Kostpris	Markedspris	Realisert
Trøngsla 7	Nivå 3	12 000 000	18 105 000	6 105 000
Trøngsla 10	Nivå 3	4 500 000	6 756 000	2 256 000
Fjellgata 8	Nivå 3	20 500 000	27 864 000	7 364 000
Kirkegaten 50	Nivå 3	20 500 000	21 241 000	741 000
Kirkegaten 50 oppgradering 2024	Nivå 3	552 000	552 000	0
Sum eiendomsinvesteringer		58 052 000	74 518 000	16 466 000
Andel kollektivportefølje	94,12 %			70 136 000
Andel selskapsportefølje	5,88 %			4 382 000

Eiendommene Trøngsla 7, Trøngsla 10, Kirkegaten 50 og Fjellgata 8 er klassifisert som investeringseiendom.

Verdien er satt i forhold til kontraktfestet leieavtale med Flekkefjord kommune og eiendommenes tekniske verdi.

Bokført verdi er basert på markedsvurdering gjennomført av Sørmeglere datert 27.11.2024.



Foto: Geir Olav Vikøren

## Note 14 - Utlån til medlemmer og andre fordringer

Pensjonskassens utlånsordning ble avvirket ved utgangen av 2022.

	Kostpris	Markedspris	Urealisert
Lån til medlemmer og ansatte	-	-	-
Andre fordringer	1 577 000	1 577 000	-
Sum utlån og andre fordringer	1 577 000	1 577 000	-

Andel kollektivportefølje	94,12 %	1 484 000
Andel selskapsportefølje	5,88 %	93 000

## Note 15 - Aksjer og andeler

### Andeler i aksjer/aksjefond

		Kostpris	Markedsverdi	Urealisert
Forus Industry Invest AS	Nivå 3	0	0	0
KLP Aksje Global Indeks II	Nivå 1	49 346 000	91 413 000	42 067 000
Danske Invest Norske aksjer	Nivå 1	15 000 000	33 892 000	18 892 000
Royal Bank of Canada Ansvarlige Aksjer	Nivå 1	26 000 000	26 002 000	2 000
Alliance Bernstein SICAV Core Equity	Nivå 1	41 073 000	44 269 000	3 196 000
Baillie Gifford Worldwide Global	Nivå 1	43 937 000	86 320 000	42 383 000
Pareto Aktiv aksjer Norge	Nivå 1	14 700 000	47 411 000	32 711 000
Sum aksjer		190 056 000	329 307 000	139 251 000
Andel kollektivportefølje	94,12 %			309 944 000
Andel selskapsportefølje	5,88 %			19 363 000

## Note 16 - Obligasjoner holdt for omsetning, obligasjonsfond og bankinnskudd

### Obligasjoner holdt for omsetning

		Kostpris	Markedsverdi	Urealisert
Robeco Mercer Short Duration Global Fund I	Nivå 1	133 664 000	151 562 000	17 898 000
Alfred Berg Nordic Investment Grade	Nivå 1	106 045 000	108 535 000	2 490 000
Alfred Berg Nordic Investment Grade - Mid dur	Nivå 1	184 163 000	181 864 000	-2 299 000
Alfred Berg Nordic Investment Grade -Long dur	Nivå 1	50 556 000	55 310 000	4 754 000
PIMCO Global Fund II	Nivå 1	133 928 000	146 080 000	12 152 000
Alfred Berg Høyrente	Nivå 1	29 307 000	29 645 000	338 000
BlueBay Emerging Marked Bond Fund	Nivå 1	49 469 000	61 013 000	11 544 000
Sum obligasjoner holdt for omsetning		687 132 000	734 009 000	46 877 000
Andel kollektivportefølje	94,12 %			690 849 000
Andel selskapsportefølje	5,88 %			43 160 000

### Bankinnskudd

		Kostpris	Markedsverdi	Urealisert
Flekkefjord Sparebank	30303265003	121 074 000	121 074 000	-
Flekkefjord Sparebank	30303621543	6 000	6 000	-
Sparebanken Sør	31381129937	0	0	-
DNB ASA	73250921753	162 000	162 000	-
Flekkefjord Sparebank (skattetrekk)	30303379181	918 000	918 000	-
Sum bankinnskudd		122 160 000	122 160 000	-
Andel kollektivportefølje	94,12 %			114 977 000
Andel selskapsportefølje	5,88 %			7 183 000

## Note 17 - Andre forpliktelser

	2024	2023
Annen leverandørgjeld	971 000	943 000
Skyldig skattetrekk	918 000	844 000
Skyldig feriepenger ( post 2.3.2 )	192 000	180 000
Skyldig arbeidsgiveravgift og finansskatt	199 000	179 000
Arbeidsgiveravgift og finansskatt feriepenger	36 000	33 000
Sum andre forpliktelser	2 316 000	2 179 000

## Note 18 - Finansielle instrumenter målt til virkelig verdi

Eiendeler til virkelig verdi	31.12.2024	Nivå 1	Nivå 2	Nivå 3
Eiendommer	74 518 000	-	-	74 518 000
Aksjer og andeler	329 307 000	329 307 000	-	-
Obligasjoner	734 009 000	734 009 000	-	-
Sum	1 137 834 000	1 063 316 000	-	74 518 000

Pensjonskassen klassifiserer virkelig verdi-målinger ved å bruke et hierarki som følger:

Nivå 1: Noterte priser i aktive markeder for identiske eiendeler eller forpliktelser.

Nivå 2: Andre data enn de noterte prisene som inngår i nivå 1, som er observerbare for eiendelen eller forpliktelsen enten direkte eller indirekte (det vil si avledet av priser).

Nivå 3: Verdsettelsen av eiendelen bygger ikke på eller i liten grad på observerbare markedsdata.

Børsnoterte obligasjoner og børsnoterte aksjer er plassert i nivå 1. Obligasjoner som handles i Alternative Bond Market (ABM) er plassert i nivå 2. Eiendommer, unoterte aksjer, unoterte obligasjoner, samt private equity er plassert i nivå 3.

## Note 19 - Finansiell risiko knyttet til finansielle instrumenter

Pensjonskassen har valgt en forvaltningsstrategi med forholdsmessig moderat risiko for tap av enkeltinvesteringer og risiko for svingninger i aktivas verdi. Porteføljen er uten derivater og porteføljen er i sin helhet valutasikret

### Kredittrisiko:

Kredittrisiko er risiko for endring av finansielle eiendelers verdi som følger av markedets syn på utsteders kredittverdighet og innebærer risikoen for at en part i et finansielt instrument påfører pensjonskassen et finansielt tap ved ikke å innfri en fordring eller lån. Risikoen styres gjennom at det er krav stor andel investment grade i rating på utstedere. Investeringsstrategien stiller også krav til diversifisering på geografi og maks/min nivåer på durasjon.

### Likviditetsrisiko:

Likviditetsrisiko er risikoen for at posisjoner ikke lar seg realisere innen en gitt frist uten betydelig prisnedgang. FKP har for det meste plassert midlene i likvide papirer/fond som kan realiseres på kort varsel. Det er kontinuerlig kontroll med at det er tilstrekkelig beløp innestående på bankkonto som sikrer likviditet til drift av pensjonskassen samt utbetaling av pensjoner. Pensjonskassen har som policy å ha likvide midler tilsvarende flere måneders likviditetsbehov i daglig drift. Gjennom flere år har likviditetsdekningen ligget mellom 1 og 2 år.



## Markedsrisiko:

Markedsrisiko innebærer risikoen for at et finansielt instruments virkelig verdi vil svinge på grunn av endringer i markedspriser. Dette kan være endringer i rentenivå, aksjemarkedet, eiendomsmarkedet, endring i kursen på utenlandsk valuta, endring i kredittspreader samt konsentrasjonsrisiko. Risikoen styres gjennom at det er definert rammer for ulike aktivaklasser, diversifisering mellom geografiske områder, krav til forvaltere, durasjon i renteporteføljer, valutasikring på utenlandske papirer og en målsatt bufferkapitalutnyttelse. Pensjonskassen er hovedsakelig investert i nordiske og internasjonale obligasjons- og aksjefond. En nordisk portefølje reduserer risikoen i porteføljen (større risikospredning, større likviditet og høyere andel offisiell kredittrating) enn en ren norsk portefølje. Forvalterne har et systematisk fokus på ESG i forvaltningen.

Aksjeverdiene vil alltid være utsatt for større svingninger enn andre finansinvesteringer. Pensjonskassen har nå størstedelen av aksjeinvesteringene i store globale aksjefond. Det er som regel relativ stor korrelasjon mellom de ulike aksjemarkeder, men dette dempes ved å være investert i store globale fond.

## Stresstester:

Pensjonskassen gjennomfører hvert kvartal stresstester i tråd med Finanstilsynets regelverk. I henhold til Forskrift om pensjonsforetak, skal pensjonskassen til enhver tid ha ansvarlig kapital som tilfredsstillende solvensmarginkravet samt forenklet solvenskapitalkrav. Solvenskapitaldekningen var ved årsskiftet på 161 % med overgangsregel og 159 % uten. Det kjøres kvartalsvis kombinert stressing av porteføljen. I pensjonskassens strategi er solvenskapitaldekning definert som "Grønn sone". Solvensmargindekningen er på 418 % og defineres i "Grønn sone"

<b>Samlet risiko</b>	<b>31.12.2024</b>	<b>31.12.2023</b>
Renterisiko	57	42
Aksjerisiko	138	109
Eiendomsrisiko	18	18
Valutarisiko	-	-
Kredittrisiko	57	39
Konsentrasjonsrisiko	-	-
Forsikringsrisiko inkl avgangrisiko	27	50
Motpartsrisiko	18	19
Operasjonell risiko	5	4
Diversifisering	-95	-92
Justering for den tapsabsorberende evnen til utsatt skatt	-34	-27
<b>Samlet solvenskapitalkrav (MNOK)</b>	<b>191</b>	<b>162</b>

<b>Samlet ansvarlig kapital</b>	<b>31.12.2024</b>	<b>31.12.2023</b>
Innskutt EK	42	40
Risikoutjevningfond	9	10
Annen EK	32	25
Delårsresultat	-	-
Ansvarlig lån		
Tilleggsavsetninger		
Kursreguleringsfond		
Bufferfond	225	162
Merverdier HTF porteføljen		-
Justering til beste estimat (BE)	-7	33
Margin i forsikringstariffen	4	5
<b>Ansvarlig kapital uten overgang (MNOK)</b>	<b>305</b>	<b>275</b>
<b>Solvenskapitaldekning uten overgang</b>	<b>159 %</b>	<b>170 %</b>
Effekt av overgangsregelen (MNOK)	3	-
<b>Ansvarlig kapital med overgang (MNOK)</b>	<b>308</b>	<b>275</b>
<b>Solvenskapitaldekning med overgang</b>	<b>161 %</b>	<b>170 %</b>

## Note 20 - Solvenskapitaldekning

Bufferkapitalsituasjonen har gjennom året variert. Ved utgangen av året var bufferkapitalsituasjonen følgende:

### Bufferkapital og bufferkapitalutnyttelse:

	2024	2023
Ansvarlig kapital	308 243 000	275 294 000
Samlet solvenskapitalkrav	191 409 000	161 516 000
Solvenskapitaldekning	161 %	170 %

## Note 21 - Solvensmargin

Solvenskapitalen består av den delen av selskapets kapital som ikke representerer påløpte forpliktelser og er et uttrykk for selskapets soliditet.

	2024	2023
Krav til solvensmargin	47 mill	39 mill
Aktuell solvenskapital	196 mill	148 mill
Dekning i % av krav	418 %	377 %



**Flekkefjord kommunale pensjonskasse**  
**Forsikringsteknisk oppgjør 31.12.2024**

Beskrivelse	Antall		Reserve	
	31.12.2024	31.12.2023	31.12.2024	31.12.2023
Aktive	983	963	304 074 687	295 977 337
Fratrådte med rettighet	728	660	74 076 485	65 073 444
Fratrådte uten rettighet*	1 510	1 497	9 005 790	9 453 164
Sum aktive og fratrådte	3 221	3 120	387 156 962	370 503 945
Alderspensjonister	447	432	300 459 238	299 405 338
AFP og tidligpensjonister	64	53	60 085 912	28 475 388
Ektefellepensjonister	49	47	20 550 916	23 608 336
Barnepensjonister	1	2	56 355	67 021
Uførepensjonister	170	158	119 155 245	111 788 742
Sum pensjonister	731	692	500 307 667	463 344 825
Totalt	3 952	3 812	887 464 628	833 848 770
Administrasjonsreserve			26 623 939	25 015 463
IBNR-avsetning			11 868 624	11 000 000
<b>Sum premiereserve</b>			<b>925 957 191</b>	<b>869 864 233</b>
			<b>2024</b>	<b>2023</b>
Samlet pensjonsgrunnlag for aktive medlemmer			410 630 448	367 118 344

\* Fratrådte uten rettighet inneholder personer med tjenestetid mindre enn 3 år i bruttoordningen og tjenestetid mindre enn 1 år i påslagsordningen. Det er kun avsatt reserve for disse dersom de har fratrudd etter 31.12.2005.

Til styret i Flekkefjord kommunale pensjonskasse

## UAVHENGIG REVISORS BERETNING

### *Konklusjon*

Vi har revidert årsregnskapet for Flekkefjord kommunale pensjonskasse som består av balanse per 31. desember 2024, resultatregnskap, oppstilling over endringer i egenkapital, kontantstrømpoppstilling for regnskapsåret avsluttet per denne datoen og noter til årsregnskapet, herunder et sammendrag av viktige regnskapsprinsipper.

Etter vår mening

- oppfyller årsregnskapet gjeldende lovkrav, og
- gir årsregnskapet et rettviseende bilde av pensjonskassens finansielle stilling per 31. desember 2024 og av dets resultater og kontantstrømmer for regnskapsåret avsluttet per denne datoen i samsvar med regnskapslovens regler og god regnskapsskikk i Norge.

### *Grunnlag for konklusjonen*

Vi har gjennomført revisjonen i samsvar med International Standards on Auditing (ISA-ene). Våre oppgaver og plikter i henhold til disse standardene er beskrevet nedenfor under *Revisors oppgaver og plikter ved revisjonen av årsregnskapet*. Vi er uavhengige av pensjonskassen i samsvar med kravene i relevante lover og forskrifter i Norge og International Code of Ethics for Professional Accountants (inkludert internasjonale uavhengighetsstandarder) utstedt av International Ethics Standards Board for Accountants (IESBA-reglene), og vi har overholdt våre øvrige etiske forpliktelser i samsvar med disse kravene. Innhentet revisjonsbevis er etter vår vurdering tilstrekkelig og hensiktsmessig som grunnlag for vår konklusjon.

### *Øvrig informasjon*

Styret og daglig leder (ledelsen) er ansvarlige for informasjonen i årsberetningen. Vår konklusjon om årsregnskapet ovenfor dekker ikke informasjonen i årsberetningen.

I forbindelse med revisjonen av årsregnskapet er det vår oppgave å lese årsberetningen. Formålet er å vurdere hvorvidt det foreligger vesentlig inkonsistens mellom årsberetningen og årsregnskapet og den kunnskap vi har opparbeidet oss under revisjonen av årsregnskapet, eller hvorvidt informasjon i årsberetningen ellers fremstår som vesentlig feil. Vi har plikt til å rapportere dersom årsberetningen fremstår som vesentlig feil. Vi har ingenting å rapportere i så henseende.

Basert på kunnskapen vi har opparbeidet oss i revisjonen, mener vi at årsberetningen

- er konsistent med årsregnskapet og
- inneholder de opplysninger som skal gis i henhold til gjeldende lovkrav.

### *Ledelsens ansvar for årsregnskapet*

Ledelsen er ansvarlig for å utarbeide årsregnskapet og for at det gir et rettviseende bilde i samsvar med regnskapslovens regler og god regnskapsskikk i Norge. Ledelsen er også ansvarlig for slik internkontroll som den finner nødvendig for å kunne utarbeide et årsregnskap som ikke inneholder vesentlig feilinformasjon, verken som følge av misligheter eller utilsiktede feil.

Ved utarbeidelsen av årsregnskapet må ledelsen ta standpunkt til pensjonskassens evne til fortsatt drift og opplyse om forhold av betydning for fortsatt drift. Forutsetningen om fortsatt drift skal legges til grunn for årsregnskapet så lenge det ikke er sannsynlig at virksomheten vil bli avvirket.

*Revisors oppgaver og plikter ved revisjonen av årsregnskapet*

Vårt mål er å oppnå betryggende sikkerhet for at årsregnskapet som helhet ikke inneholder vesentlig feilinformasjon, verken som følge av misligheter eller utilsiktede feil, og å avgi en revisjonsberetning som inneholder vår konklusjon. Betryggende sikkerhet er en høy grad av sikkerhet, men ingen garanti for at en revisjon utført i samsvar med ISA-ene, alltid vil avdekke vesentlig feilinformasjon. Feilinformasjon kan oppstå som følge av misligheter eller utilsiktede feil. Feilinformasjon er å anse som vesentlig dersom den enkeltvis eller samlet med rimelighet kan forventes å påvirke de økonomiske beslutningene som brukerne foretar på grunnlag av årsregnskapet.

Som del av en revisjon i samsvar med ISA-ene, utøver vi profesjonelt skjønn og utviser profesjonell skepsis gjennom hele revisjonen. I tillegg:

- identifiserer og vurderer vi risikoen for vesentlig feilinformasjon i årsregnskapet, enten det skyldes misligheter eller utilsiktede feil. Vi utformer og gjennomfører revisjonshandlinger for å håndtere slike risikoer, og innhenter revisjonsbevis som er tilstrekkelig og hensiktsmessig som grunnlag for vår konklusjon. Risikoen for at vesentlig feilinformasjon som følge av misligheter ikke blir avdekket, er høyere enn for feilinformasjon som skyldes utilsiktede feil, siden misligheter kan innebære samarbeid, forfalskning, bevisste utelatelser, uriktige fremstillinger eller overstyring av internkontroll.
- opparbeider vi oss en forståelse av intern kontroll som er relevant for revisjonen, for å utforme revisjonshandlinger som er hensiktsmessige etter omstendighetene, men ikke for å gi uttrykk for en mening om effektiviteten av pensjonskassens interne kontroll.
- evaluerer vi om de anvendte regnskapsprinsippene er hensiktsmessige og om regnskapsestimatene og tilhørende noteopplysninger utarbeidet av ledelsen er rimelige.
- konkluderer vi på om ledelsens bruk av fortsatt drift-forutsetningen er hensiktsmessig, og, basert på innhentede revisjonsbevis, hvorvidt det foreligger vesentlig usikkerhet knyttet til hendelser eller forhold som kan skape tvil av betydning om pensjonskassens evne til fortsatt drift. Dersom vi konkluderer med at det eksisterer vesentlig usikkerhet, kreves det at vi i revisjonsberetningen henleder oppmerksomheten på tilleggsopplysningene i årsregnskapet, eller, dersom slike tilleggsopplysninger ikke er tilstrekkelige, at vi modifierer vår konklusjon. Våre konklusjoner er basert på revisjonsbevis innhentet frem til datoen for revisjonsberetningen. Etterfølgende hendelser eller forhold kan imidlertid medføre at pensjonskassen ikke kan fortsette driften.
- evaluerer vi den samlede presentasjonen, strukturen og innholdet i årsregnskapet, inkludert tilleggsopplysningene, og hvorvidt årsregnskapet gir uttrykk for de underliggende transaksjonene og hendelsene på en måte som gir et rettviseende bilde.

Vi kommuniserer med styret blant annet om det planlagte innholdet i og tidspunkt for revisjonsarbeidet og eventuelle vesentlige funn i revisjonen, herunder vesentlige svakheter i intern kontroll som vi avdekker gjennom revisjonen.

Kristiansand, 26. mars 2025  
Deloitte AS

**Olav Kr. Stokkenes**  
statsautorisert revisor

# Flekkefjord kommunale pen...evisors beretning 2024

Name

Date

Stokkenes, Olav Kristian

2025-03-27

Identification

 bankID™ Stokkenes, Olav Kristian



This document contains electronic signatures using EU-compliant PAdES - PDF  
Advanced Electronic Signatures (Regulation (EU) No 910/2014 (eIDAS))



Flekkefjord  
kommunale  
pensjonskasse

**Postadresse: Kirkegaten 50**  
**Telefon: 476 18 400**  
**Epost: pensjonskassen@flekkefjord.kommune.no**  
**Org.nr. 940 468 671**  
**Bank: Flekkefjord sparebank 3030.32.65003**  
**Hjemmeside [www.fk-pensjon.no](http://www.fk-pensjon.no)**