



FLEKKEFJORD
KOMMUNALE
PENSJONSKASSE



Foto: Geir Olav Vikøren

ÅRSMELDING 2023



INNHOLDSFORTEGNELSE

Nøkkeltall.....	4
Styrets beretning 2023.....	5
Resultatregnskap.....	11
Balanse.....	13
Kontantstrømanalyse.....	15
Oppstilling over egenkapitalendringer.....	15
Noteopplysninger.....	16
Forsikringsteknisk oppgjør	30
Revisjonsberetning.....	31



NØKKELTALL

	2023	2022	2021	2020	2019	2018	2017
Verdijustert avkastning	8,84%	-7,40 %	6,02 %	5,78 %	8,18 %	-0,24 %	7,60 %
Gjennomsnitt verdijustert avkastning	4,11%						
Adm. kostn. i % av forv. kapital	0,56%	0,54 %	0,49 %	0,51 %	0,48 %	0,55 %	0,55 %
Premieinntekter i mill. kr.	108,7	76,6	79,3	49,9	62,1	57,0	50,3
Utbetalte pensjoner i mill. kr.	28,9	26,9	24,1	22,7	20,3	20,8	19,1
Netto	79,8	49,7	55,2	27,2	41,8	36,2	31,2
Eiendeler kollektiv	1071,0	922,4	981,1	904,1	845,5	746,1	715,7
Eiendeler selskap i mill. kr.	65,8	69,3	63,1	57,0	50,0	47,2	44,8
= Samlet forvaltningskapital	1136,8	991,7	1044,1	961,2	895,5	793,3	760,5
Medlemmer (aktive og oppsatte)	3120	3002	2884	2753	2646	2561	2458
Antall som mottar ytelser	692	643	596	578	549	506	470
Herav:							
Alderspensjonister	432	396	370	356	333	298	280
Afp og tidligpensjon	53	43	37	40	41	36	26
Ektefellepensjonister	47	44	40	37	38	37	37
Barnpensjonister	2	2	3	3	3	0	0
Uførepensjonister	158	158	146	142	134	135	127
Sum	692	643	596	578	549	506	470



STYRETS BERETNING 2023

Pensjonskassens formål og rettsstilling

Flekkefjord Kommunale Pensjonskasse (FKP) ble opprettet av Flekkefjord kommune 1. juli 1951. Pensjonskassens formål er å yte pensjoner til medlemmene og deres etterlatte. Medlemmer er ansatte i Flekkefjord kommune og andre virksomheter med nær tilknytning til kommunen.

Pensjonskassen er en selvstendig juridisk enhet og er underlagt det samme regelverk som gjelder for finans- og forsikringsbransjen. Pensjonskassens midler holdes adskilt fra kommunens og pensjonskassen hefter ikke for kommunens forpliktelser.

Pensjonskassen er lokalisert i Flekkefjord Rådhus, Kirkegaten 50.

Pensjonskassen står under tilsyn av Finanstilsynet.

Innenfor rammene av forsvarlig sikkerhet og risikospredning søker FKP å oppnå så god avkastning som mulig. Forvaltningen skal til enhver tid skje etter kriteriene sikkerhet, risikospredning, likviditet og avkastning.

Pensjonskassens forpliktelser er av langsiktig art og kapitalforvaltningen må ta høyde for dette.

Pensjonskassens styre og administrasjon

Pensjonskassens virksomhet er skilt fra kommunens øvrige virksomhet med pensjonskassens styre som øverste besluttsende organ.

Styret

Styret består av 5 personer, hvorav 3 velges av Flekkefjord bystyre og 2 utpekes av tillitsvalgte for de ansatte. Funksjonstiden samsvarer med valgperioden for bystyret.

Etter kommunevalget høsten 2023 ble følgende styremedlemmer valgt:

Styremedlemmer 31.12.2023:

Trygve Nedland	styreleder (uavh.)
Reidun Tesdal Birkedal	nestleder (KrF)
Torbjørn Klungland	styremedlem (FRP)
Roar Hansson	styremedlem (medl.)
Anlaug Østreim	styremedlem (medl.)

Personlige varamedlemmer:

Anna Stokkeland Kvinlaug (uavh.)
Olaug Hallgren (AP)
Jan Sigbjørnsen (H)
Marianne Sigbjørnsen (medl.)
Vidar Johannessen (medl.)

Fratrådte styremedlemmer 2023:

Reidar Gausdal - styreleder (V)
Nina Danielsen – nestleder (SP)
Hanne Risvold – varamedlem (KRF)

Det er i 2023 avholdt 7 styremøter og behandlet 56 saker. Styret har i 2023 hatt fokus på innføringen av IORPII og nye funksjoner. Det er tegnet nye avtaler om risikostyringsfunksjon, aktuarfunksjon og internkontrollfunksjon. Styret har ikke tegnet styreforsikring.

Administrasjon

Pensjonskassen har 2 ansatte fordelt på 2 årsverk. Kurt R. Stordrange er ansatt som daglig leder og Marita Røynestad er ansatt som rådgiver/assisterende daglig leder i 100 % stilling. Marita har hatt delvis permisjon i 2023.

Pensjonskassen har i Maritas fravær, ansatt en person fra Kristiansand kommunale pensjonskasse. Styret ser på samarbeidet med KKP som svært verdifullt og et viktig bidrag for å redusere sårbarheten.

Arnfinn Osmundsvaag i KLP Forsikringsservice AS har i 2023 vært pensjonskassens utførende aktuar. Tom Ottar Døvik fra KLP har ivaretatt den nye aktuarfunksjonen. Avtalen ble sagt opp i 2023 og fra 2024 har pensjonskassen engasjert Lumera AS. Aktuarfunksjonen vil da bli utført av Ingrid Ø. Notø.

Torjus Finstad Ledall fra Agder Kommunerevisjon IKS er fra 2023 pensjonskassens internrevisor. Pensjonskassen utarbeidet høsten 2023 med bistand fra Agder Kommunerevisjon, ny beredskapsplan.

Revisjonsselskapet Deloitte AS er pensjonskassens revisor.

Konsulentselskapet Mercer AS er engasjert av pensjonskassen til å utføre uavhengig risikokontroll av pensjonskassens virksomhet i henhold til Finanstilsynets regelverk. Fra 2023 har Joachim Holdt fra Mercer hatt risikostyringsfunksjonen for pensjonskassen. Pensjonskassen har tidligere inngått avtale med Mercer om investeringsrådgivning samt tatt bruk deres Vitec Cockpit rapporteringssystem.

Pensjonskassen har avtale med Gabler AS om leie av systemer for pensjonsberegninger og ajourhold av medlemsbestand samt kontroll av pensjonsberegninger.

FKP er medlem av interesseorganet Pensjonskasseforeningen som organiserer private og kommunale, selvstendige pensjonskasser. Pensjonskasseforeningen arbeider aktivt med oppgaver av felles interesser for kassene, og tilbyr kurs, samlinger og veiledning for sine medlemmer.

Pensjonskassen har konsesjon etter gjeldende regelverk for å drive pensjonskassevirksomhet.

Arbeidsmiljø

Det har i 2023 ikke vært skader eller ulykker av noen art. Det har i 2023 vært noe sykefravær. Arbeidsmiljøet i pensjonskassen anses å være godt.

Det ytre miljø

Pensjonskassens virksomhet er av en slik art at det ikke forurensrer det ytre miljø. Forvaltningen skjer innenfor et etisk regelverk fastsatt i pensjonskassens investeringsstrategi og følger i hovedsak Oljefondets retningslinjer for bærekraftige investeringer.

Likestilling og diskriminering

Pensjonskassen jobber for likestilling og mot diskriminering på grunn av kjønn, graviditet, permisjon ved fødsel eller adopsjon, omsorgsoppgaver, etnisitet, religion, livssyn, funksjonsnedsettelse, seksuell orientering, kjønnsidentitet og kjønnsuttrykk og kombinasjoner av disse grunnlagene. Hensynet til likestilling og ikke-diskriminering er inkludert i pensjonskassens personalpolitikk.

Aktivitetene inkluderer forhold vedørende rekruttering, lønn, utviklingsmuligheter og avansement, tilrettelegging og mulighet for å kombinere arbeid og familieliv, samt arbeid mot trakassering.

Pensjonskassen har i lengre tid hatt kjønnskvotering i styret. Som det fremgår av styreoversikten består pensjonskassens styre av 2 kvinner og 3 menn. Varamedlemmene består av 3 kvinner og 2 menn.

Administrasjonen består av en mann i 100% stilling og en kvinne i 100% stilling. Pensjonskassen har ikke midlertidige ansatte og heller ingen ansatte som jobber ufrivillig deltid. Det har vært uttak av foreldrepermisjon i 2023.

Offentliggjøringsforordningen (SFDR)

Forskrift til lov om offentliggjøring av bærekraftsinformasjon ble fastsatt 20. desember 2022 med ikrafttredelse fra 1. januar 2023.

Regelverket har til hensikt å gi økt tilgang på sammenlignbar ESG-informasjon fra de ulike tilbyderne av finansielle produkter, eksempelvis fondsleverandører. Rapporteringen skal gi et bedre innblikk i hvordan miljø- og samfunnsmessige faktorer påvirker valgene forvalterne gjør i investeringsprosessen. Overordnede krav i SFDR er informasjon om hvordan pensjonskassen integrerer bærekraftsrisiko i investeringsbeslutninger og gir informasjon om hvordan pensjonskassens godtgjørelsesordninger er linket mot integrasjon av bærekraftsrisiko i investeringsbeslutninger.

Det skal også informeres om hvorvidt og evt. hvordan pensjonskassen hensyntar negative konsekvenser på miljø og samfunn. Informasjon om dette samt pensjonskassens investeringsstrategi er lagt ut på pensjonskassens hjemmesider.

STYRETS REDEGJØRELSE FOR REGNSKAPET

Pensjonskassens styre bekrefter at fortsatt drift er lagt til grunn for fremleggelsen av regnskapet. Årsregnskapet er satt opp i samsvar med «Forskrift om årsregnskap for pensjonsforetak» av 20. desember 2011 fastsatt av Finansdepartementet med hjemmel i «Lov om årsregnskap m.v. (regnskapsloven) av 17. juli 1998 nr. 56.

Økonomiske utviklingstrekk for 2023

2023 ble det beste året for obligasjonsfond siden 2014. Høyt rentenivå og sterkt fallende renter på slutten av året bidro til det. Ved inngangen til 2024 er løpende rente i rentemarkedet tilsvarende den vi hadde ved inngangen til 2023. Mye tyder på at 2024 kan bli nok et godt år og renteavkastningen kommer til å bli god i de aller fleste scenarier.

2023 har vært preget av dramatiske geopolitiske hendelser. Fortsettelse av krigen i Ukraina og krig i Midt-Østen har dominert nyhetsbildet og bidratt til ytterligere politisk og økonomisk polarisering. Høye renter ga også problemer for rentemarkedet selv. Silicon Valley Bank, en middels stor amerikansk bank gikk over ende, og Credit Suisse ble reddet ved at sveitsiske myndigheter tvang gjennom sammenslutning med banken UBS.

Høye renter har også gitt problemer i eiendomsmarkedet, hvor mange boligeiere sliter med å betjene lånene mens bygningsbransjen sliter med sterkt fallende etterspørsel.

Galopperende inflasjon har vært en betydelig bekymring siden 2020. Null-renter, Covid, deglobalisering og krig er viktige forklaringsparametere. I 2023 snudde trenden, Kjerneinflasjonen i USA og Eurosonen toppet ut på ca. 7 %. I Norge toppet den ut på i underkant av 7 %, mens Sverige havnet i overkant av 9 %. Det videre inflasjonsforløp vil være avgjørende for utviklingen av rentebanen.

Veksten i den norske fastlandsøkonomien er foreløpig beregnet til 1,3 prosent i 2023, mot en økning på 3,7 prosent i 2022.

Global økonomi

Den globale økonomien var i 2023 fremdeles preget av geopolitisk uro og ettervirkninger av Covid. I USA og store deler av den utviklede verden ble økonomiene kraftig stimulert som følge av pandemien, noe som har ført til historisk lav arbeidsledighet og overoppheting av arbeidsmarkedene. Konsekvensene av dette har vært en betydelig økning i lønnsvekst og inflasjon.

I 2023 strammet sentralbankene kraftig inn politikken i håp om at tiltakene deres skulle få økonomiene tilbake til det normale uten å forårsake en brå resesjon. Statsrenter steg kraftig frem til 3. kvartal. Inflasjonen har etter hvert avtatt, noe som har gitt fallende renter i 4. kvartal. Det er fremdeles høyt lønnspress og dermed stor usikkerhet om inflasjonen fremover. Samtlige sentralbanker signaliserer at vi er i nærheten av rentetoppen, men at man må forvente høye renter en god stund fremover.

På tross av økte renter har den globale økonomien nytt godt av gjeninnhenting etter Covid, og mange land har hatt god vekst. Som følge av dette har aksjemarkedene gått sterkt blant annet drevet frem av store teknologiselskaper. Både globale og norske aksjer har derfor steget kraftig i 2023. Globale aksjer målt etter MSCI World ga en avkastning på 28,3 %, mens norske aksjer målt etter OSEFX endte opp 11,2 % i 2023.

Norsk økonomi

Norsk økonomi har i 2023 vært preget av høyt aktivitetsnivå spesielt i oljebransjen. Kraftig prisstigning og flere renteøkninger har etter hvert begynt å legge en demper på aktivitetsnivået. Bruttonasjonalproduktet (BNP) for Fastlands-Norge økte med 1,3 prosent fra 2022 til 2023, målt i faste priser.

Norges Bank hevet renten seks ganger i løpet av 2023. Styringsrenten gikk fra 2,75% til 4,5%. Høy inflasjonsvekst har vært hovedbegrunnelsen for rentehevingene. Situasjonen er nå snudd og markedet priser nå inn et par rentekutt i 2024 med en forventning om at sentralbankrenten vil stabilisere seg mellom 2,6 og 2,8 % på litt sikt. Tilsvarende bevegelser ser vi i USA og Eurosonen.

Styret er fornøyd med pensjonskassens avkastning for 2023. Pensjonskassens finansielle stilling har blitt betydelig styrket i løpet av 2023. Samlet ansvarlig kapital er på 275 mill. NOK, mens Solvenskapitalkravet er på 162 mill. NOK. Dette gir en solvenskapitaldekning på 170 % mot 145 % ved utgangen av 2022.

Skatt

Pensjonskassens virksomhet er skattepliktig etter skatteloven. Pensjonskassen betaler 25 % skatt av skattepliktig overskudd og 0,30 % skatt av skattepliktig formue.

Årets skattemessige overskudd utgjør 3,4 mill. NOK, mens netto skattemessig formue er tilnærmet lik 0.

Kvalitetssikring og ekstern kontroll av virksomheten

Pensjonskassen er underlagt Finanstilsynets tilsyn og kontroll. Det rapporteres rutinemessig oppgaver over finanstransaksjoner og forsikringstekniske avsetninger, og det føres løpende tilsyn med at pensjonskassen drives innenfor lov og forskrift for slik virksomhet.

Pensjonskassen er pålagt å utarbeide risikorapporter hvert kvartal og styret har engasjert konsultentselskapet Mercer AS til å gjennomføre denne oppgaven. I tillegg til å kontrollere at pensjonskassens investeringer ligger innenfor kapitalforvaltningsforskriftens regler, skal det kontrolleres at styrets egne mål og begrensninger for finansporteføljen overholdes. Styret mottar og behandler kontrollrapport hvert kvartal, og det skal iverksettes tiltak hvis det avdekkes brudd av betydning. Innføringen av IORP II har satt enda større fokus på risikovurderinger.

Pensjonsutbetalinger

	2023	2022
Alderspensjon	22 686 000	20 819 000
Uførepensjon	5 042 000	5 235 000
Ektefellepensjon	1 730 000	1 460 000
Barnepensjon		-
Sum direkte utbetalinger	29 458 000	27 514 000
Utbetalte refusjonspensjoner	3 449 000	3 724 000
Mottatte refusjonspensjoner	-3 968 000	-4 325 000
Netto utbetalte pensjoner	28 939 000	26 913 000

Forsikringslovgivningen

Forsikringsvirksomhetslovens bestemmelser innebærer krav til resultatansvar, og setter krav til skille mellom eiendeler som tilhører kollektivporteføljen og selskapsporteføljen. Midler i selskapsporteføljen skal tilsvare pensjonskassens innskutte og opptjente egenkapital, samt ansvarlig lånekapital og eventuell annen gjeld enn forsikringsforpliktelsene. Kollektivporteføljens midler skal tilsvare de avsatte kontraktsfastsatte forpliktelsene med tillegg av risikoutjevningsfond. Midlene er gitt en felles forvaltning, men er splittet forholdsmessig etter pensjonskassens passivside. Tilsvarende fordeles finansavkastningen forholdsmessig mellom selskaps- og kollektivporteføljen.

Fordelingen mellom porteføljene er i 2023 beregnet til henholdsvis 5,79 % for selskapsporteføljen og 94,21 % for kollektivporteføljen.

Finansavkastning, finansstrategi, og risikostyring

Pensjonskassen er forpliktet til å levere en grunnavkastning på 3 % hvert år for all opptjent pensjon før 2012, og 2,0 % hvert år for opptjening og forhøyelser etter 1. januar 2012. Denne avkastningen tillegges kapitalen for å vedlikeholde alle løpende og fremtidige forpliktelser. I enkelte år blir avkastningen lavere enn minsteavkastningen (som i 2023 var gjennomsnittlig på 2,23%), og da krever forskriften at alle tidligere avsatte reserver tas i bruk for å møte nødvendige avsetningskrav. I de årene hvor avkastningen er høy blir det bygd opp reserver for å møte eventuelt dårlige år. I 2023 ble det avsatt 64,8 MNOK til bufferfondet.

Pensjonskassen hadde ved utgangen av året en investeringsportefølje på 1136,8 mill. NOK som er en økning på 145,1 mill. NOK fra forrige årsskifte. Investeringsporteføljen er hovedsakelig fordelt med 680 mill. NOK i norske og utenlandske obligasjoner og obligasjonsfond og 270 mill. NOK i aksjer og aksjefond, hovedsakelig store globale aksjefond. Øvrige investeringer består av eiendomsporteføljen med 72 mill. NOK.

Bankinnskudd er på totalt 115 mill. NOK.

Pensjonskassen har nå en aktivafordeling som utnytter den risikobærende evnen godt. Det er i 2023 investert for ca. 0,3 MNOK i aksjer. Total er likevel aksjebeholdningen til markedspris økt med 65 MNOK i 2023 og ligger nå på i underkant av 24 % fordelt med 6,3 % i Norske aksjefond og 17,5 % i globale aksjefond.

Det arbeides kontinuerlig, året igjennom, med balansering mellom forventet avkastning og risiko. Styret har på grunn av fallende solvenskapitaldekning valgt å ikke rebalansere aksjeporteføljen fullt ut i 2023. Ca 10% av porteføljen har vært plassert i bank og gitt en avkastning på i overkant av 5%.

Mercer har siden høsten 2015 vært engasjert som finansiell rådgiver for pensjonskassen. Også i 2023 har det blitt avholdt flere møter med Mercer knyttet til risikovurderinger, investeringsstrategi, risikostyringsfunksjon og nye investeringsklasser. Det blir jevnlig kjørt risikosimuleringer på porteføljen for å beregne konsekvensene ved større markedshendelser. Pensjonskassen var ved utgangen av 2023 i stand til å håndtere markedshendelser som finanskrisen i 2008 ved å kalle noe rentegarantipremie.

Risikonivået følger av pensjonskassens finansstrategi. FKP investerer hovedsakelig i obligasjons - og aksjefond. Kredittrisiko skal normalt begrenses til "investment grade", (BBB – kredittrating).

Som et ledd i arbeidet med porteføljestyring og risikokontroll, utfører Mercer AS hvert kvartal en uavhengig risikorapport av kapitalforvaltningen i henhold til Kapitalforvaltningsforskriften. Risikorapportens stresstester gjennomføres for å simulere hvordan pensjonskassens portefølje vil utvikle seg i et «worst case» scenario for finansmarkedet. Pensjonskassen har ved utgangen av 2023 en solvenskapitaldekning på 170 % som etter pensjonskassens strategi ligger godt innenfor «grønn sone».

Noteopplysningene gir detaljer om enkeltinvesteringer og fordeling på risikoklasser.

Årsregnskapet er ført etter gjeldende regler og forskrifter for pensjonskasser. Pensjonskassens eiendeler og gjeld har en verdifastsettelse ut fra disse bestemmelsene.

Finansresultatet

Netto inntekter av finansielle eiendeler utgjør i 2023 91,2 mill. NOK mot - 78,4 mill. NOK i 2022.

Bufferfondet utgjør ved utgangen av 2023 155,1 mill. NOK, mot 90,2 mill. NOK ved inngangen til 2023. Det har i flere år vært styrets målsetting å bygge opp reserver slik at pensjonskassen blir mer motstandsdyktig overfor større svingninger i markedsverdiene.

Premieinnbetaling

Premieinntektene (normalpremien) har utgjort 12,55 % av pensjonsgrunnlaget for medlemmene. Dette er fordelt med 10,55 % på Flekkefjord kommune og 2 % på den enkelte ansatte. Premien for 2023 er den samme som for 2022.

Videre ble det innkrevd 61 mill. NOK i reguleringspremie for å fange opp ikke forsikringsbare forhold (virkning av lønns- og G-regulering og uføretutvikling som ikke inngår i normalpremien). Dette var betydelig høyere enn prognosen for 2023.

De samlede premieinntektene til pensjonskassen utgjorde totalt 108,7 mill. NOK. Av dette innbetalte Flekkefjord kommune ca. 39,7 mill NOK i reguleringspremien og inntektsførte 20,0 mill. NOK fra premiefondet. Resten ble innbetalt fra medlemmer og andre.

Administrasjonskostnader

Samlede administrasjonskostnader utgjør 6,5 mill. NOK. Pensjonskassen kjøper administrasjonstjenester av Flekkefjord kommune, og det blir kjøpt aktuar- og revisjonstjenester og andre tjenester fra eksterne selskaper. Samlede lønn- og administrasjonskostnader inklusivt kjøp av eksterne tjenester utgjør ca. 0,56 % av forvaltningskapitalen.

Avsetning til premiereserve

Det er foretatt nødvendig avsetning til premiereserve (inkl. administrasjonsreserve og IBNR/RBNS- reserve) med 58,0 mill. NOK. Pensjonskassen har full dekning for alle løpende og fremtidige pensjonsforpliktelse.

Endringer i forsikringsforpliktelsene og resultatdisponering

	2023	2022
Ufordelt avkastningsresultat	64 818 000	-90 414 000
Risikoresultat*	8 424 000	1 774 000
Administrasjonsresultat	639 000	984 000
Sum resultatelementer	73 881 000	-87 656 000

Avkastningsresultatet på kr 64 818 000 er i sin helhet besluttet overført til bufferfond.

Risikoresultatet er i sin helhet overført til premiefondet.

Administrasjonsresultatet er avsatt til egenkapital.

I tillegg viser post 20 et regnskapsmessig totalresultat på kr. 6 741 000 som er tilført annen egenkapital med kr. 5 877 000 og risikoutjevningfond som er tilført kr. 864.000.

Solvensmarginkapitalkrav

Dette er et begrep i internasjonal finansnæring som brukes for å måle banker- og pensjonsordningers soliditet. Det sier noe om hvor store fremtidige tap institusjonen kan tåle før den ikke lenger har dekning for sine forpliktelser.

Solvensmarginkapital skal sikre pensjonskassen en finansiell buffer utover de forsikringstekniske avsetningene.

Beregningene skal gjøres på samme måte i alle land, og for alle finansinstitusjoner med forpliktelser.

Pensjonskassen får sitt krav til slik solvensmargin beregnet av aktuar, og ved utgangen av 2023 var denne beregnet til 39 mill. NOK. På samme tidspunkt utgjorde solvensmarginkapitalen i FKP 148 mill. NOK. Dette tilsvarer 377 % av minimumskravet.

Utsiktene fremover

2024 har hatt en positiv start. Konflikter i Midtøsten og mellom Ukraina og Russland skaper usikkerhet. Inflasjonen i Eurosonen er gått kraftig ned, men volatile energipriser kan fort medføre stigende inflasjon igjen og høyere renter. I USA er det presidentvalg som står for tur og veksten i Kina har ikke tatt seg opp som forventet.

Pensjonskassen er forberedt på tider med store svingninger i de finansielle markedene. Midlene vi forvalter er store verdier for våre pensjonister og fremtidens generasjoner og skal sikre pensjonsrettighetene til våre medlemmer. Vårt samfunnsansvar er å gi rett pensjon, til rett person til rett tid og vi har et ansvar for å være ansvarlige og langsiktige.

Flekkefjord, 20. mars 2024



Trygve Nedland
Styreleder



Roar Hansson
Styremedlem



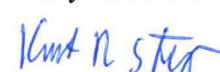
Reidun Tesdal Birkedal
Styremedlem



Anlaug Østreim
Styremedlem



Torbjørn Klungland
Styremedlem



Kurt R. Stordrange
Daglig leder

RESULTATREGNSKAP 2023

Poster	Note		Regnskap 2023	Regnskap 2022
TEKNISK REGNSKAP (tall i tusen)				
1.		Premieinntekter		
1.1	2	Forfalte premier, brutto	108 741	76 636
1.2	2, 3	- Avgitte gjenforsikringspremier	-37	-37
		Sum premieinntekter for egen regning	108 704	76 598
2.		Netto inntekter fra investeringer i kollektivporteføljen		
2.2	5	Renteinntekter og utbytte mv på finansielle eiendeler	5 227	2 094
2.3	5	Netto driftsinntekt fra eiendom	4 046	3 839
2.4	5	Verdiendringer på investeringer	74 474	-87 139
2.5	5	Realisert gevinst og tap på investeringer	2 214	8 217
		Sum netto inntekter av investeringer i kollektivporteføljen	85 962	-72 989
5.		Pensjoner mv.		
5.1	2	Utbetalte pensjoner, brutto	-28 939	-26 913
		Sum pensjoner m.v	-28 939	-26 913
6.		Resultatførte endringer i forsikringsforpliktelser - kontraktsfastsatte forpliktelser		
6.1	6	Endring i premiereserve	-82 121	-57 997
6.2	6	Endring i bufferfond	-64 818	90 414
6.3	7	Endring i premiefond	-294	-663
6.4		Overføring av bufferfond fra andre pensjonsforetak		
		Sum resultatførte endringer i forsikringsforpliktelsene - kontraktsfastsatte forpliktelser	-147 233	31 754
8.		Midler tilordnet forsikringskontraktene - kontraktsfastsatte forpliktelser		
8.1	7	Overskudd på avkastningsresultatet	-1 030	-
8.2	7	Risikoresultat tilordnet forsikringskontraktene	-8 424	-887
		Sum midler tilordnet forsikringskontraktene	-9 454	-887
9.		Forsikringsrelaterte driftskostnader		
9.1		Forvaltningskostnader	-129	-151
9.2	8,9	Forsikringsrelaterte administrasjonskostnader	-5 958	-4 899
		Sum forsikringsrelaterte driftskostnader	-6 087	-5 050
11.		Resultat av teknisk regnskap	2 952	2 515

IKKE-TEKNISK REGNSKAP (tall i tusen)			Regnskap 2023	Regnskap 2022
Poster	Note			
12.		Netto inntekter fra investeringer i selskapsporteføljen		
12.2	5	Renteinntekter og utbytte mv på finansielle eiendeler	321	156
12.3	5	Netto driftsinntekt fra eiendom	249	286
12.4	5	Verdiendringer på investeringer	4 577	-6 498
12.5	5	Realisert gevinst og tap på investeringer	136	613
		Sum netto inntekter fra investeringer i selskapsporteføljen	5 283	-5 443
14.		Forvaltningskostnader og andre kostnader knyttet til selskapsporteføljen		
14.1		Forvaltningskostnader	-8	-11
14.2	8	Andre kostnader	-766	-765
		Sum forvaltningskostnader og andre kostnader knyttet til selskapsporteføljen	-774	-777
15.		Resultat av ikke-teknisk regnskap	4 509	-6 220
16.		Resultat før skattekostnad	7 461	-3 705
17.	10	Skattekostnader	1 715	-397
18.		Resultat før andre resultatkomponenter	5 747	-3 308
19.		Andre inntekter og kostnader		
19.1		Andre inntekter og kostnader som ikke blir omklassifisert til resultatet		
19.1.2	11	Estimatendringer knyttet til ytelsesbaserte pensjonsordninger	994	-1 543
		Sum andre inntekter og kostnader	994	-1 543
20.		Totalresultat	6 741	-4 851
	12	Til/fra opptjent egenkapital	5 877	-5 032
	12	Overført til/fra risikoutjevningfondet	864	181
			0	0
		Kollektivporteføljen	94,21 %	93,06 %
		Selskapsporteføljen	5,79 %	6,94 %

BALANSE

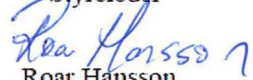
31.12.2023


Poster	Note		Regnskap 2023	Regnskap 2022
EIENDELER (tall i tusen)				
EIENDELER I SELSKAPSPORTEFØLJEN				
2. Investeringer				
2.1		Bygninger og andre faste eiendommer		
2.1.1	13	Investeringseiendommer	4 142	4 749
2.3 Finansielle eiendeler som måles til amortisert kost				
2.3.1		Rentebærende verdipapirer	-	-
2.3.2	14	Utlån og fordringer	4	1
2.4 Finansielle eiendeler som måles til virkelig verdi				
2.4.1	15	Aksjer og andeler	15 635	16 278
2.4.2	16	Obligasjoner og andre verdipapirer med fast avkastning	39 397	40 787
		Sum investeringer	59 178	61 815
3. Fordringer				
3.2	17	Andre fordringer	-	1
		Sum fordringer	-	1
4. Andre eiendeler				
4.2	16	Bankinnskudd	6 641	6 974
4.3	10	Eiendeler ved skatt	-	446
		Sum andre eiendeler	6 641	7 420
		Sum eiendeler i selskapsporteføljen	65 819	69 236
EIENDELER I KOLLEKTIVPORTEFØLJEN				
6. Investeringer i kollektivporteføljen				
6.1		Bygninger og andre faste eiendommer		
6.1.1	13	Investeringseiendommer	67 397	63 685
6.3 Finansielle eiendeler som måles til amortisert kost				
6.3.1		Rentebærende verdipapirer	-	-
6.3.2	14	Utlån og fordringer	58	12
6.4 Finansielle eiendeler som måles til virkelig verdi				
6.4.1	15	Aksjer og andeler	254 406	218 273
6.4.2	16	Obligasjoner og andre verdipapirer med fast avkastning	641 039	546 924
6.4.3	16	Andre fordringer	-	-
6.4.5	16	Andre finansielle eiendeler	108 058	93 521
		Sum investeringer i kollektivporteføljen	1 070 957	922 415
		Sum eiendeler i kollektivporteføljen	1 070 957	922 415
SUM EIENDELER			1 136 776	991 651


Poster	Note		Regnskap 2023	Regnskap 2022
EGENKAPITAL OG FORPLIKTELSER (tall i tusen)				
10.	12	Innskutt egenkapital	40 439	38 439
11.		Opptjent egenkapital		
11.1	12	Risikoutjevningfond	10 461	9 597
11.2	12	Annen opptjent egenkapital	31 690	25 411
		Sum opptjent egenkapital	42 151	35 008
		Sum egenkapital	82 591	73 447
13.		Forsikringsforpliktelse - kontraktsfastsatte forpliktelser		
13.1	6	Premiereserve	869 864	787 743
13.4	6	Bufferfond	155 064	90 246
13.5	7	Premiefond	24 343	35 220
		Sum forsikringsforpliktelse - kontraktsfastsatte forpliktelser	1 049 271	913 210
15.		Avsetning for forpliktelser		
15.1	11	Pensjonsforpliktelser egne ansatte	1 473	2 868
15.2.1	10	Skyldig skatt	875	256
15.2.2	10	Utsatt skatt	388	-
		Sum avsetninger for forpliktelser	2 735	3 124
17.	17	Sum påløpte kostnader og mottatte ikke opptjente inntekter	2 179	1 869
SUM EGENKAPITAL OG FORPLIKTELSER			1 136 776	991 651
Kollektivporteføljen			94,21 %	93,06 %
Selskapsporteføljen			5,79 %	6,94 %

Flekkefjord, 20. mars 2024

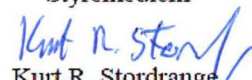

Trygve Nedland
Styreleder


Roar Hansson
Styremedlem


Reidun Tesdal Birkedal
Styremedlem


Anlaug Østreim
Styremedlem


Torbjørn Klungland
Styremedlem


Kurt R. Storange
Daglig leder

KONTANTSTRØMANALYSE 2023

(1000 kr)	2023	2022
A. KONTANTSTRØM FRA DRIFTEN		
Innbetalte premier	87 556	56 410
Utbetalte pensjoner	-28 939	-26 913
Netto innbetalte refusjoner iht overføringsavtalen	0	0
Innbetaling av leieinntekter	4 295	4 125
Netto finansinntekter	8 031	11 080
Utbetalt skatt	-262	-20
Utbetalinger til andre leverandører av varer og tjenester	-5 815	-5 064
Redusert/økt kortsiktige fordringer og gjeld	6	-457
Renter av egenkapitalinnskudd	-400	-400
Netto kontantstrøm fra virksomheten	64 472	38 761
B. KONTANTSTRØM FRA INVESTERINGER/PLASSERINGER:		
Utbetaling ved kjøp av bygninger og andre faste eiendommer	0	-
Redusert/økt beholdning av rentebærende papirer	-52 240	11 096
Redusert/økt beholdning av aksjefond	-28	-16 292
Redusert/økt beholdning utlån mot pant i fast eiendom	0	2 816
Netto kontantstrøm fra investeringer/plasseringer	-52 268	-2 380
C. KONTANTSTRØM FRA FINANSIERING		
Innbetaling av kjernekapitalinnskudd	2 000	2 000
Netto kontantstrøm fra finansiering	2 000	2 000
A+B+C Netto endring av likvider gjennom året	14 204	38 381
Likviditetsbeholdning pr 01.01.	100 495	62 114
Likviditetsbeholdning pr. 31.12	114 699	100 495

Oppstilling av endring i egenkapital

	Resultat	Innskutt egenkapital	Risikout-jevningfond	Annen opptjent egenkapital	Sum egenkapital
Inngående balanse		38 439 000	9 597 000	25 411 000	73 447 000
Resultat før andre resultatkomp.	5 747 000				
Aktuarielle gevinster/tap	994 000				
Totalresultat	6 741 000				
Tilført fra resultat / disponering			864 000	5 877 000	6 741 000
Tilført fra kommune		2 000 000			2 000 000
Annen tilførsel				403 000	403 000
Utgående balanse		40 439 000	10 461 000	31 691 000	82 591 000

NOTER TIL REGNSKAPET

Note 1 - Regnskapsprinsipper

Regnskapet for 2023 er avlagt i henhold til Forskrift av 20. desember 2011 om årsregnskap for pensjonsforetak fastsatt med hjemmel i regnskapsloven.

Investerings eiendom

Investerings eiendom består av eiendom og eiendomsfond som er anskaffet for verdistigning av kapital, opptjening av leieinntekter eller begge deler. Investerings eiendommer regnskapsføres til virkelig verdi. Virkelig verdi tilsvarer antatte markedsverdier, uten fradrag for transaksjonsutgifter ved eventuelt salg. Endringer i virkelig verdi resultatføres i den perioden det oppstår.

Finansielle eiendeler:

Klassifikasjon og måling av finansielle eiendeler

Finansielle eiendeler klassifiseres i en av de etterfølgende kategorier:

- Til virkelig verdi over resultatet
- Investeringer som holdes til forfall

Definisjon av virkelig verdi

Virkelig verdi er det beløp som en eiendel kan omsettes for eller en forpliktelse gjøres opp med. For finansielle eiendeler som er notert på børs, settes virkelig verdi til kjøpskurs på siste handelsdag frem til og med balansedagen. For obligasjoner er bokførte verdier i samsvar med årsoppgave fra VPS.

Investeringer som holdes til forfall

Finansielle eiendeler med faste eller bestembare kontantstrømmer og bestemt innløsningsdato hvor pensjonskassen har intensjon om og evne til å holde investeringen til forfall, er klassifisert som investeringer "holdt til forfall". Investeringene som holdes til forfall vurderes til amortisert kost ved bruk av effektiv rente metoden. For påløpte renter er benyttet årsoppgave fra VPS.

IFRS 9 – Finansielle instrumenter ble gjort gjeldende for pensjonskasser fra 01.01.2023 og erstattet tidligere IAS 39.

Innføringen av IFRS 9 har hatt liten effekt på regnskapet til pensjonskassen da pensjonskassen ikke har obligasjoner eller andre rentepapirer som måles til amortisert kost per 31.12.2023

Fordringer

Premiefordringer og andre fordringer er balanseført til pålydende. Fordringene er vurdert til ikke å være tapsutsatt.

Valutasikring av transaksjoner i utenlandsk valuta

Transaksjoner i utenlandsk valuta omregnes til kursen på transaksjonstidspunktet. Markedsverdi for finansielle eiendeler og pengeposter i utenlandsk valuta omregnes til norske kroner ved å benytte balansedagens kurs. All valutarisiko knyttet til utenlandske eiendeler er sikret med terminkontrakter.

Forvaltning av kollektiv- og selskapsporteføljen

Pensjonskassens forvaltningskapital er delt inn i hhv. en kollektiv- og en selskapsportefølje. Midler i kollektivporteføljen skal tilsvare de avsatte kontraktsfastsatte forpliktelsene med tillegg av risikoutjevningfond. Midler i selskapsporteføljen skal tilsvare pensjonskassens innskutte og opptjente egenkapital, samt ansvarlig lånekapital og eventuell annen gjeld enn forsikringsforpliktelsene.

Pensjonskassen har felles forvaltning av selskaps- og kollektivporteføljen, men er splittet forholdsmessig i samsvar med pensjonskassens passivaside.

Tilsvarende fordeles finansavkastningen i samsvar med kollektiv- og selskapsporteføljens gjennomsnittlige vekting gjennom året.

Fordelingen for 2023 og 2022 er slik:

	2023	2022
Selskapsporteføljen	5,79 %	6,94 %
Kollektivporteføljen	94,21 %	93,06 %

Forsikringstekniske avsetninger

Avsetninger til premiereserve

Premiereserven utgjør den forsikringstekniske kontantverdien av pensjonsrettighetene opptjent på beregningstidspunktet. Beregningen foretas av pensjonskassens aktuar.

Erstatningsreserve (IBNR/RBNS)

IBNR er påløpte, men ikke rapporterte erstatninger, mens RBNS er rapporterte, men ikke oppgjorte erstatninger.

Avsetning til administrasjonsreserve

Administrasjonsreserven er ment til å dekke administrasjonskostnader i pensjonskassens restlevetid dersom kassen avvikles.

Avsetning til premiefond

Premiefondet inneholder forskuddsbetalte premier i henhold til skatteloven. I tillegg inneholder fondet overskuddsmidler som er tilført ordningen. Premiefondet kan benyttes til dekning av fremtidig premie.

Bufferfond

Bufferfond er nytt fra 2022, da kursreguleringsfond og tilleggsavsetninger ble slått sammen til bufferfond. Fondet inngår i ansvarlig kapital som påvirker solvenskapitaldekningen. Årets avkastningsresultat i kollektivporteføljen, bestående av både urealiserte og realiserte gevinster, kan avsettes her, samt at negativt avkastningsresultat kan dekkes av fondet.

Risikoutjevningfond

Dersom risikoresultatet er positivt, kan inntil 50 % av dette avsettes til risikoutjevningfond. Dette fondet kan senere benyttes til dekning av negativt risikoresultat. Risikoutjevningfond vil være en del av selskapets egenkapital.

Premieinntekter

Brutto premier inntektsføres med de beløp som forfaller i året. Avgitt gjenforsikring fremkommer som egen linje i resultatregnskapet.

Finansinntekter, finanskostnader og bufferfond

Inntekter og kostnader knyttet til finansielle eiendeler inneholder både realiserte poster og urealiserte verdiendringer. Netto inntekter fra investeringer fordeles mellom inntekter i kollektivporteføljen og investeringer i selskapsporteføljen i forhold til gjennomsnittlig forvaltet kapital gjennom året. Økning (reduksjon) i urealiserte kursgevinster på verdier knyttet til investeringer i kollektivporteføljen avsettes til (inntektsføres fra) bufferfond.

Skatt

Skattekostnader i resultatregnskapet består av alminnelig inntektsskatt og formuesskatt. Skattekostnad knyttet til alminnelig inntektsskatt består av betalbar skatt og årets endring i balanseført utsatt skatt/skattefordel. Betalbar skatt beregnes som 25 % av årets skattemessige resultat og 0,30 % skatt av ligningsmessig nettoformue. Utsatt skatt/skattefordel beregnes på grunnlag av midlertidige forskjeller mellom regnskapsmessig verdi og skattemessig verdi, samt skattevirkninger av underskudd til fremføring.

Pensjonsforpliktelser egne ansatte

Pensjonskassens ansatte omfattes av pensjonskassens kollektive pensjonsordning på lik linje med andre medlemmer. Pensjonskassen gikk fra 01.01.15 over til å regnskapsføre egne pensjonskostnader i henhold til IAS 19R og god regnskapsskikk.

Note 2 - Beskrivelse av pensjonsordningene

Pensjonsordningen er en offentlig kollektiv pensjonsordning som følger forsikringsvilkårene og vedtektene for offentlige tjenestepensjonsordninger avtalt i Hovedtariffavtalen i kommunal sektor. Pensjonsreformen innebærer overgang fra brutto- til påslagsordning for alle aktive medlemmer født i 1963 eller senere.

Samtidig påvirker nye samordningsregler alle medlemmer født etter 1953 ved at samordningsfradraget (beregnet folketrygd) endres.

Offentlig tjenestepensjon (bruttomodell) samordnes med folketrygdens alderspensjon ved å beregne et fradrag for folketrygdens utbetalinger. Summen av disse skal ved full opptjening utgjøre 66 % av sluttlønn før levealdersjustering. Fra og med 1.1.20 startet ny opptjeningsmodell for offentlig tjenestepensjon for de som er født i 1963 eller senere. Mange av disse har også opptjening i den gamle bruttomodellen. Disse rettighetene ble omregnet til en oppsatt rettighet pr. 31.12.19.

Den nye modellen, som er en påslagsmodell, komplementerer den nye opptjeningsmodellen som ble innført i Folketrygden i 2011. Alderspensjonen skal tjenes opp med en grunnsats på 5,7 % av pensjonsgrunnlaget mellom 0-12 G, og en tilleggssats på 18,1 % mellom 7,1 og 12 G. Beregning og utbetaling av ny offentlig tjenestepensjon er helt uavhengig av utbetalt alderspensjon fra folketrygden. Alle år med pensjongivende inntekt skal gi pensjonspoeng frem til fylte 75 år. Offentlige pensjoner reguleres årlig med endringen i grunnbeløpet (G) i folketrygden. Medlemspremien er tariffestet til 2 % av pensjonsgrunnlaget. Pensjonsforliket i Stortinget av 29. februar 2024 innebærer blant annet følgende endringer: - aldersgrensene skal økes i takt med endring av levealderen - øvre aldersgrense økes fra 70 til 72 år - det etableres en "sliterordning" for de som går av fem år før normert pensjonsalder.

Pensjonsordningen er en offentlig kollektiv pensjonsordning som følger forsikringsvilkårene og vedtektene for offentlige tjenestepensjonsordninger avtalt i Hovedtariffavtalen i kommunal sektor. Pensjonsreformen innebærer overgang fra brutto- til påslagsordning.

Ved utgangen av 2023 var det totalt 3 812 medlemmer i pensjonsordningen. Dette er en økning på 167 medlemmer fra forrige år. Det er i 2023 utbetalt netto 28,939 mill. kroner i pensjoner.

Oversikt medlemmer

	<u>2023</u>	<u>2022</u>
Aktive	963	940
Oppsatte	2 157	2 062
Alderspensjonister	485	439
Etterlattepensjonister	49	46
Uførepensjonister	158	158
Sum medlemmer	3 812	3 645



Premieinntekter

Pensjonskassens styre fastsetter den årlige premiesatsen etter anbefaling fra ansvarshavende aktuar.

	2023	2022
Normalpremie	34 773 000	32 301 000
Ikke forsikringsbare ytelser	4 000 000	4 000 000
Reguleringspremie	61 000 000	32 000 000
Medlemspremie 2 %	7 518 000	6 984 000
Rentegarantipremie	1 450 000	1 350 000
Avgitt gjenforsikringspremie		-37 000
Sum forfalte premieinntekter	108 741 000	76 598 000

Normalpremien ble innkalt med 10,5% i 2019, 10,7% i 2020, 10,7% i 2021, 10,55% i 2022 og 10,55% i 2023..

Flekkefjord kommune har brukt 20 mill. NOK av premiefondet til dekning av årets premie, jfr. note 5.

Premiereserve

	2023	2022
Aktive	295 977 000	273 118 000
Oppsatte	74 527 000	70 132 000
Alderspensjonister	327 881 000	283 162 000
Etterlattepensjonister	23 675 000	19 309 000
Uførepensjonister	111 789 000	109 369 000
Administrasjonsreserve	25 015 000	22 653 000
Annen IBNR-avsetning	11 000 000	10 000 000
Sum andre forpliktelser	869 864 000	787 743 000

Sensitivitetsanalyse viser at en 10 % reduksjon i dødelighet vil øke reserveavsetningen med 19,0 mill. NOK. 20 % økt uførehypighet vil øke reserveavsetningen med 3,4 mill. NOK

Pensjonsutbetalinger

	2023	2022
Alderspensjon	22 686 000	20 819 000
Uførepensjon	5 042 000	5 235 000
Ektefellepensjon	1 730 000	1 461 000
Barnpensjon	-	-
Sum direkte utbetalinger	29 458 000	27 515 000
Utbetalte refusjonspensjoner	3 449 000	3 724 000
Mottatte refusjonspensjoner	-3 968 000	-4 325 000
Netto utbetalte pensjoner	28 939 000	26 914 000

Note 3 - Reassuranse

FKP har tegnet reassuransekontrakt med Arch Reinsurance. Etter Forsikringsvirksomhetsloven skal et forsikringsselskap til enhver tid ha gjenforsikring som er betryggende sett i forhold til selskapets risikoeksponering og dets økonomiske stilling. Reassuransen dekker tap ved katastrofe eller ulykke over kr 2 mill, NOK begrenset oppad til 10 mill. NOK. Fra 01.02.24 er reassuransen overført til Beazley og reassuransen er endret til å dekke hendelser over 10 mill NOK begrenset oppad til 50 mill. NOK.

Note 4 - Kapitalavkastning

	2023	2022	2021	2020	2019
Verdijustert avkastning	8,84 %	-7,40 %	6,02 %	5,78 %	8,18 %

Note 5 -Inntekter fra investeringer

Renteinntekter, leieinntekter, utbytter, med mer

		2023	2022
Renteinntekter obligasjoner		-	-
Renteinntekter utlån		-	46 000
Renteinntekter bank		5 325 000	2 204 000
Aksjeutbytte		223 000	-
Netto driftsinntekter eiendom		4 295 000	4 125 000
Sum renteinntekter, leieinntekter, utbytter, med mer		9 843 000	6 375 000
Andel kollektivporteføljen	94,21 %	9 273 000	5 933 000
Andel selskapsporteføljen	5,79 %	570 000	442 000

Verdiendringer

		2023	2023	2023
		Anskaffelses-	Virkelig	Verdiendring
		kost	verdi	
Aksjer	Aksjer	176 367 000	270 042 000	93 675 000
Obligasjoner	Obligasjoner	652 100 000	680 436 000	28 336 000
Eiendom	Eiendom	68 434 000	71 539 000	3 105 000
Sum	Sum	896 901 000	1 022 017 000	125 116 000

		2022	2022	2022
		Anskaffelses-	Virkelig	Verdiendring
		kost	verdi	
Aksjer	Aksjer	176 339 000	234 551 000	58 212 000
Obligasjoner	Obligasjoner	599 860 000	587 710 000	-12 150 000
Eiendom	Eiendom	68 434 000	68 434 000	-
Sum	Sum	844 633 000	890 695 000	46 062 000

Verdiendringer 2023/2022

Andel kollektivporteføljen - bufferfond	94,21 %	79 054 000
Andel selskapsporteføljen - annen opptjent egenkapital	5,79 %	74 477 000
		4 577 000

Realiserte gevinster og tap - netto

		2023	2022
Realiserte gevinster / tap aksjer		28 000	14 920 000
Realiserte gevinster / tap obligasjoner		2 322 333 -	6 064 000
Realiserte gevinster / tap agio		-	-
Sum		2 350 333	8 856 000
Andel kollektivporteføljen	94,21 %	2 214 000	8 217 000
Andel selskapsporteføljen	5,79 %	136 000	613 000

Note 6 - Endring i forsikringsforpliktelse

Endring i premiereserve og erstatningsavsetninger

Det vises til eget vedlegg om forsikringsteknisk oppgjør pr. 31.12.23.

	2023	2022
Samlet premiereserve avsatt for å møte fremtidig pensjonsutbetaling.	858 864 000	777 743 000
Annen IBNR-avsetning	11 000 000	10 000 000
Sum premiereserve	869 864 000	787 743 000

Endring i bufferfond

	2023	2022
Balanse pr. 01.01	90 247 000	180 661 000
Årets endring	64 818 000	-90 414 000
Balanse pr. 31.12.	155 065 000	90 247 000

Flekkefjord kommunale pensjonskasse yter kollektiv pensjonsforsikring for Flekkefjord kommune, Kirkelig fellesråd og pensjonskassens egne ansatte.

Note 7 - Forsikringsforpliktelse

Spesifikasjon av premiefond

	2023	2022
Inngående balanse	35 220 000	53 512 000
Bruk av premiefond	-20 513 000	-20 381 000
Fra risikoresultat (100 %)	8 424 000	887 000
Renter til premiefond	294 000	662 000
Avkastning premiefond utover garantert rente	1 031 000	
For mye/lite innbetalt reguleringspremie	- 1 000 000	
For mye/lite innbetalt ikke-forsikringsbare ytelser	887 000	540 000
Fra renteresultat		-
Frigjorte midler ny reform		-
Utgående balanse	24 343 000	35 220 000

Resultatanalyse

	2023	2022
Ufordelt avkastningsresultat	64 818 000	-90 414 000
Risikoresultat*	8 424 000	1 774 000
Administrasjonsresultat	639 000	984 000
Sum resultatelementer	73 881 000	-87 656 000

	2023	2022
Risikoresultat		
Tilført/overført fra risikoutjevningfond	0	887 000
Tilført premiefond	8 424 000	887 000
Sum fordelt risikoresultat	8 424 000	1 774 000

	2023	2022
Renteresultat		
Finansinntekter	85 962 000	-72 989 000
Fra/til kursreguleringsfond		
Garantert rente premiereserve	-18 957 000	-17 469 000
Garantert rente premiefond	-294 000	-662 000
Bokført avkastningsresultat	66 711 000	-91 120 000
Avkastning premiefond utover garantert rente	-1 029 000	0
Avkastning risikoutjevningfond	-864 000	706 000
Ufordelt avkastningsresultat	64 818 000	-90 414 000
Til/fra tilleggsavsetninger		
Til fra bufferfond	64 818 000	-90 414 000
Til premiefond	0	0
Sum disponert realisert renteresultat	64 818 000	-90 414 000

	2023	2022
Administrasjonsresultat	639 000	984 000
Til egenkapital	-639 000	-984 000
Sum disponert Administrasjonsresultat	-639 000	-984 000
Administrasjonsresultatet er inkludert i teknisk regnskap		
Spesifikasjon av Administrasjonsresultatet:		
Samlet premie til administrasjon	8 543 000	7 217 000
- Herav til administrasjonsreserve	-1 817 000	-1 184 000
- Faktiske omkostninger	-6 087 000	-5 049 000
= Administrasjonsresultat	639 000	984 000

Note 8 - Andre kostnader

Godtgjørelse til revisor fordeler seg slik

	2023	2022
Revisjon	152 900	128 200
Revisjonsrelatert bistand	29 000	57 300
Annen bistand	79 300	79 550
Sum revisjonskostnader	261 200	265 050

Revisjonskostnadene er satt opp uten merverdiavgift.

I tillegg er det påløpt kostnader til lovpålagte aktuærtjenester med ca. kr. 724 000, internkontrolltjenester med kr. 123 000, og til kjøp av forsikringspålagte risiko- og kontrolltjenester samt forvaltningsrådgivning med ca. kr. 850 000.

Note 9 - Antall ansatte og ytelser til ledende personer

Pensjonskassen hadde ved utgangen av 2023 2,0 årsverk: Kurt R. Stordrange som daglig leder i 100% og Marita Røynestad i 100 % stilling (40% av stillingen er vikariat i Kristiansand kommunale pensjonskasse) som rådgiver/assisterende daglig leder. Marita Røynestad er p.t. i fødselspermisjon.

Daglig leder har ikke avtale om særskilt vederlag ved opphør av ansettelsesforholdet. Det er ikke inngått avtale om noen form for bonus, overskuddsdeling, opsjoner eller lignende til fordel for daglig leder.

Ytelser til ledende personer

	Lønn, honorar	Pensjon	Lån
Kurt R. Stordrange	1 043 000	110 000	-
Sum lønn til administrasjon	1 043 000	110 000	-
Trygve Nedland (styremedlem - uavhengig) Ny styreleder	54 000		
Reidun Tesdal Birkedal (styremedlem - uavhengig) Ny	-		
Torbjørn Klungland (styremedlem) Ny	-		
Roar Hansson (styremedlem)	54 000		
Anlaug S. Østreim (styremedlem)	56 000		
Anna S. Kvinlaug (varamedlem - uavhengig)	2 000		
Olaug Halgren (varamedlem) Ny	-		
Jan Sigbjørnsen (varamedlem)	-		
Marianne Sigbjønsen (varamedlem)	-		
Vidar Johannessen (varamedlem)	-		
Reidar Gausdal (styreleder) Fratrådt	96 000		
Nina Danielsen (styremedlem) Fratådt	56 000		
Hanne Risvold (varamedlem) Fratådt	-		
Sum styregodtgjøring	318 000		-

Det er inngått avtale med Flekkefjord kommune om betaling for lokaler og administrative tjenester. Avtalen ble siste gang revidert i 2016. For 2023 har pensjonskassen betalt kr. 381.000 til Flekkefjord kommune.

Note 10 - Skattekostnad

	2023	2022
Beregning av inntektskatt:		
Totalresultat før skattekostnader	8 455 000	-5 248 000
Tilbakeføring av urealiserte verdiendringer i selskapsporteføljen	-4 577 000	6 498 000
Permanente forskjeller	401 000	-930 000
Endring midlertidige forskjeller	-851 000	751 000
Årets skattegrunnlag	3 428 000	1 072 000
Anvendelse av fremførbart underskudd	0	-77 000
Skattegrunnlag	3 428 000	995 000
Beregnet betalbar skatt	857 000	249 000
Spesifikasjon av midlertidige forskjeller		
Eiendom i selskapsporteføljen	1 382 000	1 928 000
Pensjonsforpliktelse egne ansatte	-1 473 000	-2 868 000
Urealisert gevinster / tap i selskapsporteføljen	1 641 000	-843 000
Fremførbart skattemessig underskudd	0	0
Sum midlertidige forskjeller	1 550 000	-1 784 000
Utsatt skatt/ utsatt skattefordel (-) pr. 31.12.	388 000	-446 000
Bokført utsatt skatt / skattefordel (-) pr. 31.12	388 000	-446 000
Formuesskatt fremkommer slik:		
Sum bruttoformue	1 108 413 000	967 480 000
Sum skattemessig gjeld	-1 102 350 000	-963 115 000
Netto ligningsformue	6 063 000	4 365 000
Skattesats for formuesskatt	0,30 %	0,25 %
Formuesskatt av netto ligningsformue	18 000	10 000

Spesifikasjon av årets skattekostnad	2023	2022
Betalbar skatt	857 000	249 000
Endring utsatt skatt	834 000	-648 000
Formuesskatt	18 000	7 000
For lite / for mye (-) avsatt tidligere år	6 000	-4 000
Sum skattekostnad	1 715 000	-396 000

Av bokført risikoutjevningfond med kr 10 461 000 per 31.12.2023 var kr 8.586.000 avsatt før 31.12.2018 og vil være skattepliktig ved avvikling av pensjonskassen. Det er ikke avsatt for utsatt skatt på denne skatteposisjonen.

Note 11 - Pensjonskostnader egne ansatte

Foretaket har pensjonsordning i FKP. Selskapets ytelsesbaserte pensjonsordning, gir rett til definerte fremtidige ytelser i henhold til gjeldende ordninger i kommunal sektor.

Fra 2015 er IAS 19R gjeldende for pensjonsforpliktelser for egne ansatte. Årets aktuarielle gevinst på kr. 994.000,- er ført mot andre resultatkomponenter. Andre nøkkelopplysninger til egne pensjonskostnader er vist i påfølgende tabell:

Antall personer omfattet av ordningen	01.01.2023	01.01.2022
<u>Ytelsesbasert ordning:</u>		
Aktive	2	2
Oppsatt	0	0
Antall pensjoner	2	2
Gj.snittelig pensjonsgrunnlag, aktive	729 874	667 166
Gj.snittelig alder, aktive	44,73	43,73
Gj.snittelig tjenestetid, aktive	10,04	9,04
Forventet gjenstående tj.tid, aktive	9,58	10,00

Økonomiske forutsetninger (ytelsesbaserte ordninger)	31.12.2023	31.12.2022
Diskonteringsrente	3,10 %	3,00 %
Forventet lønnsregulering	3,50 %	3,50 %
Forventet pensjonsøkning	2,80 %	2,63 %
Forventet regulering av folketrygdens grunnbeløp (G)	3,25 %	3,25 %
Forventet avkastning på fondsmidler	3,10 %	3,00 %

Pensjonskostnader inkl. aga

	2023	2022
Nåverdi av årets opptjening	212 000	232 000
Administrasjonsomkostning	28 000	22 000
Arbeidsgiveravgift - Pensjonskostnad	34 000	36 000
Resultatført planendring inkl aga	-	-
=Resultatført pensjonskostnad inkl. aga og adm	274 000	290 000

Netto finanskostnad

	2023	2022
Rentekostnad	264 000	147 000
Forventet avkastning	-192 000	-122 000
Forvaltningsomkostning	13 000	10 000
=Netto Rentekostnad	85 000	35 000
Arbeidsgiveravgift - Netto rentekostnad	12 000	5 000
=Netto Rentekostnad inkl. aga	97 000	40 000

Estimatavvik pensjoner via OCI

	2023	2022
Aktuarielt tap (gevinst)	-871 000	1 352 000
Arbeidsgiveravgift	-123 000	191 000
=Aktuarielt tap (gevinst) inkl. aga OCI	-994 000	1 543 000
=Samlet pensjonskostnad inkl. alle 3 komponenter	-623 000	1 873 000

Pensjonsforpliktelse (beste estimat)

	2023	2022
Brutto påløpt pensjonsforpliktelse	8 243 000	8 691 000
Pensjonsmidler	6 952 000	6 177 000
Netto forpliktelse før aga	1 291 000	2 514 000
Arbeidsgiveravgift	182 000	354 000
Brutto påløpt forpliktelse inkl. aga	8 425 000	9 045 000
Netto forpliktelse inkl. aga	1 473 000	2 868 000
Planendring inkl. aga	-	-
Netto forpliktelse før planendring inkl. aga	1 473 000	2 868 000

Note 12 - Endring i egenkapital

Endring i egenkapital

	Innskutt egenkapital	Annen opptjent egenkapital	Sum egenkapital
Inngående balanse	38 439 000	25 411 000	63 850 000
Tilført fra resultat / disponering	-	5 877 000	5 877 000
Tilført fra kommune	2 000 000	-	2 000 000
Andre endringer	-	403 000	403 000
Utgående balanse	40 439 000	31 691 000	72 130 000

Endring i risikoutjevningfond

	Risiko-utjevningfond
Inngående balanse	9 597 000
+Tilført fra resultat/disponering	864 000
Utgående balanse	10 461 000
Sum egenkapital	82 591 000

Note 13 - Investeringer i eiendom

		Kostpris	Markedspris	Realisert
Trøngsla 7	Nivå 3	12 000 000	17 645 000	5 645 000
Trøngsla 10	Nivå 3	4 500 000	6 585 000	2 085 000
Fjellgata 8	Nivå 3	20 500 000	27 158 000	6 658 000
Kirkegaten 50	Nivå 3	20 500 000	20 151 000	-349 000
Sum eiendomsinvesteringer		57 500 000	71 539 000	14 039 000
Andel kollektivportefølje	94,21 %			67 397 000
Andel selskapsportefølje	5,79 %			4 142 000

Eiendommene Trøngsla 7, Trøngsla 10, Kirkegaten 50 og Fjellgata 8 er klassifisert som investeringseiendom.

Verdien er satt i forhold til kontraktfestet leieavtale med Flekkefjord kommune og eiendommenes tekniske verdi.

Bokført verdi er basert på markedsvurdering gjennomført av Sørmeglere datert 28.11.2023.

Note 14 - Utlån til medlemmer og andre fordringer

Pensjonskassens utlånsordning ble avvirket ved utgangen av 2022.

	Kostpris	Markedspris	Urealisert
Lån til medlemmer og ansatte	-	-	-
Andre fordringer	62 000	62 000	-
Sum utlån og andre fordringer	62 000	62 000	-

Andel kollektivportefølje	94,21 %	58 000
Andel selskapsportefølje	5,79 %	4 000

Note 15 - Aksjer og andeler

Andeler i aksjer/aksjefond

		Kostpris	Markedsverdi	Urealisert
Forus Industry Invest AS	Nivå 3	1 349 000	64 000	-1 285 000
KLP Aksje Global Indeks II	Nivå 1	49 346 000	75 918 000	26 572 000
Danske Invest Norske aksjer	Nivå 1	15 000 000	29 462 000	14 462 000
Royal Bank of Canada Ansvarlige Aksjer	Nivå 1	26 000 000	22 185 000	-3 815 000
Alliance Bernstein SICAV Core Equity	Nivå 1	26 035 000	26 040 000	5 000
Baillie Gifford Worldwide Global	Nivå 1	43 937 000	74 749 000	30 812 000
Pareto Aktiv aksjer Norge	Nivå 1	14 700 000	41 624 000	26 924 000
Sum aksjer		176 367 000	270 042 000	93 675 000
Andel kollektivportefølje	94,21 %			254 407 000
Andel selskapsportefølje	5,79 %			15 635 000

Note 16 - Obligasjoner holdt for omsetning, obligasjonsfond og bankinnskudd

Obligasjoner holdt for omsetning

		Kostpris	Markedsverdi	Urealisert
Robeco Mercer Short Duration Global Fund I	Nivå 1	126 135 000	136 575 000	10 440 000
Alfred Berg Nordic Investment Grade	Nivå 1	97 645 000	100 739 000	3 094 000
Alfred Berg Nordic Investment Grade - Mid dur	Nivå 1	176 377 000	172 882 000	-3 495 000
Alfred Berg Nordic Investment Grade -Long dur	Nivå 1	50 046 000	54 659 000	4 613 000
PIMCO Global Fund II	Nivå 1	126 331 000	132 474 000	6 143 000
Alfred Berg Høyrente	Nivå 1	26 392 000	26 358 000	34 000
BlueBay Emerging Marked Bond Fund	Nivå 1	49 174 000	56 749 000	7 575 000
Sum obligasjoner holdt for omsetning		652 100 000	680 436 000	28 336 000
Andel kollektivportefølje	94,21 %			641 039 000
Andel selskapsportefølje	5,79 %			39 397 000

Bankinnskudd

		Kostpris	Markedsverdi	Urealisert
Flekkefjord Sparebank	30303265003	84 609 000	84 609 000	-
Flekkefjord Sparebank	30303621543	6 000	6 000	-
Sparebanken Sør	31381129937	29 049 000	29 049 000	-
DNB ASA	73250921753	191 000	191 000	-
Flekkefjord Sparebank (skattetrekk)	30303379181	844 000	844 000	-
Sum bankinnskudd		114 699 000	114 699 000	-
Andel kollektivportefølje	94,21 %			108 058 000
Andel selskapsportefølje	5,79 %			6 641 000

Note 17 - Andre forpliktelser

	2023	2022
Annen leverandørgjeld	943 000	860 000
Skyldig skattetrekk	844 000	725 000
Skyldig feriepenger (post 2.3.2)	180 000	145 000
Skyldig arbeidsgiveravgift og finansskatt	179 000	111 000
Arbeidsgiveravgift og finansskatt feriepenger	33 000	28 000
Sum andre forpliktelser	2 179 000	1 869 000

Note 18 - Finansielle instrumenter målt til virkelig verdi

Eiendeler til virkelig verdi	31.12.2023	Nivå 1	Nivå 2	Nivå 3
Eiendommer	71 539 000	-	-	71 539 000
Aksjer og andeler	270 042 000	270 042 000	-	-
Obligasjoner	680 436 000	680 436 000	-	-
Sum	1 022 017 000	950 478 000	-	71 539 000

Pensjonskassen klassifiserer virkelig verdi-målinger ved å bruke et hierarki som følger:

Nivå 1: Noterte priser i aktive markeder for identiske eiendeler eller forpliktelser.

Nivå 2: Andre data enn de noterte prisene som inngår i nivå 1, som er observerbare for eiendelen eller forpliktelsen enten direkte eller indirekte (det vil si avledet av priser).

Nivå 3: Verdsettelsen av eiendelen bygger ikke på eller i liten grad på observerbare markedsdata.

Børsnoterte obligasjoner og børsnoterte aksjer er plassert i nivå 1. Obligasjoner som handles i Alternative Bond Market (ABM) er plassert i nivå 2. Eiendommer, unoterte aksjer, unoterte obligasjoner, samt private equity er plassert i nivå 3.

Note 19 - Finansiell risiko knyttet til finansielle instrumenter

Pensjonskassen har valgt en forvaltningsstrategi med forholdsmessig moderat risiko for tap av enkeltinvesteringer og risiko for svingninger i aktivas verdi. Porteføljen er uten derivater og porteføljen er i sin helhet valutasikret

Kredittrisiko:

Kredittrisiko er risiko for endring av finansielle eiendelers verdi som følger av markedets syn på utsteders kredittverdighet og innebærer risikoen for at en part i et finansielt instrument påfører pensjonskassen et finansielt tap ved ikke å innfri en fordring eller lån. Risikoen styres gjennom at det er krav stor andel investment grade i rating på utstedere. Investeringsstrategien stiller også krav til diversifisering på geografi og maks/min nivåer på durasjon.

Likviditetsrisiko:

Likviditetsrisiko er risikoen for at posisjoner ikke lar seg realisere innen en gitt frist uten betydelig prisnedgang. FKP har for det meste plassert midlene i likvide papirer/fond som kan realiseres på kort varsel. Det er kontinuerlig kontroll med at det er tilstrekkelig beløp inntående på bankkonto som sikrer likviditet til drift av pensjonskassen samt utbetaling av pensjoner. Pensjonskassen har som policy å ha likvide midler tilsvarende flere måneders likviditetsbehov i daglig drift. Gjennom flere år har likviditetsdekningen ligget mellom 1 og 2 år.

Markedsrisiko:

Markedsrisiko innebærer risikoen for at et finansielt instruments virkelig verdi vil svinge på grunn av endringer i markedspriser. Dette kan være endringer i rentenivå, aksjemarkedet, eiendomsmarkedet, endring i kursen på utenlandsk valuta, endring i kredittspreader samt konsentrasjonsrisiko. Risikoen styres gjennom at det er definert rammer for ulike aktivaklasser, diversifisering mellom geografiske områder, krav til forvaltere, durasjon i renteporteføljer, valutasikring på utenlandske papirer og en målsatt bufferkapitalutnyttelse. Pensjonskassen er hovedsakelig investert i nordiske og internasjonale obligasjons- og aksjefond. En nordisk portefølje reduserer risikoen i porteføljen (større risikospredning, større likviditet og høyere andel offisiell kreditt rating) enn en ren norsk portefølje. Forvalterne har et systematisk fokus på ESG i forvaltningen.

Aksjeverdiene vil alltid være utsatt for større svingninger enn andre finansinvesteringer. Pensjonskassen har nå størstedelen av aksjeinvesteringene i store globale aksjefond. Det er som regel relativ stor korrelasjon mellom de ulike aksjemarkeder, men dette dempes ved å være investert i store globale fond.

Stresstester:

Pensjonskassen gjennomfører hvert kvartal stresstester i tråd med Finanstilsynets regelverk. I henhold til Forskrift om pensjonsforetak, skal pensjonskassen til enhver tid ha ansvarlig kapital som tilfredsstillende solvensmarginkravet samt forenklet solvenskapitalkrav. Solvenskapitaldekningen var ved årsskiftet på 170% med overgangsregel og 170% uten. Det kjøres kvartalsvis kombinert stressing av porteføljen. I pensjonskassens strategi er solvenskapitaldekning definert som "Grønn sone". Solvensmargindekningen er på 376,5 % og defineres i "Grønn sone"

Samlet risiko	31.12.2023	31.12.2022
Renterisiko	42	31
Aksjerisiko	109	84
Eiendomsrisiko	18	17
Valutarisiko	-	-
Kredittrisiko	39	52
Konsentrasjonsrisiko	-	-
Forsikringsrisiko inkl avgangsrisiko	50	48
Motpartsrisiko	19	16
Operasjonell risiko	4	4
Diversifisering	-92	-81
Justering for den tapsabsorberende evnen til utsatt skatt	-27	-26
Samlet solvenskapitalkrav (MNOK)	162	146

Samlet ansvarlig kapital	31.12.2023	31.12.2022
Innskutt EK	40	38
Risikoutjevningfond	10	9
Annen EK	25	30
Delårsresultat	-	-
Ansvarlig lån		
Tilleggsavsetninger		
Kursreguleringsfond		
Bufferfond	162	92
Merverdier HTF porteføljen	-	-
Justering til beste estimat (BE)	33	37
Margin i forsikringstariffen	5	5
Ansvarlig kapital uten overgang (MNOK)	275	211
Solvenskapitaldekning uten overgang	170 %	145 %
Effekt av overgangsregelen (MNOK)	-	-
Ansvarlig kapital med overgang (MNOK)	275	211
Solvenskapitaldekning med overgang	170 %	145 %

Note 20 - Solvenskapitaldekning

Bufferkapitalsituasjonen har gjennom året variert. Ved utgangen av året var bufferkapitalsituasjonen følgende:

Bufferkapital og bufferkapitalutnyttelse:

	2023	2022
Ansvarlig kapital	275 294 000	211 677 000
Samlet solvenskapitalkrav	161 516 000	146 091 000
Solvenskapitaldekning	170 %	145 %

Note 21 - Solvensmargin

Solvenskapitalen består av den delen av selskapets kapital som ikke representerer påløpte forpliktelser og er et uttrykk for selskapets soliditet.

	2023	2022
Krav til solvensmargin	39 mill	35 mill
Aktuell solvenskapital	148 mill	111 mill
Dekning i % av krav	377 %	315 %



Flekkefjord kommunale Pensjonskasse

FORSIKRINGSTEKNISK OPPGJØR 31.12.2023

BESKRIVELSE	ANTALL		RESERVE	
	31.12.2022	31.12.2023	31.12.2022	31.12.2023
Aktive	940	963	273 118 296	295 977 337
Fratrådte med rettighet	600	660	61 524 118	65 073 444
Fratrådte uten rettighet *	1 462	1 497	8 607 535	9 453 164
Sum aktive og fratrådte	3 002	3 120	343 249 949	370 503 945
Alderspensionister	396	432	263 076 584	299 405 338
AFP og tidligpensionister	43	53	20 085 755	28 475 388
Ektefellepensionister	44	47	19 226 691	23 608 336
Barnepensionister	2	2	82 509	67 021
Uførepensionister	158	158	109 369 076	111 788 742
Sum pensjonister	643	692	411 840 615	463 344 825
Totalt	3 645	3 812	755 090 564	833 848 770
Administrasjonsreserve			22 652 717	25 015 463
IBNR-avsetning			10 000 000	11 000 000
Sum premiereserve			787 743 281	869 864 233
Samlet pensjonsgrunnlag for aktive medlemmer			336 819 642	367 118 344
Gjennomsnittlig pensjonsgrunnlag for aktive medlemmer			358 000	381 000
Medianlønn blant aktive medlemmer			375 000	402 000
Gjennomsnittlig pensjonsgrunnlag for 100% aktive medlemmer			509 000	525 000
Medianlønn blant 100% aktive medlemmer			488 000	502 000

* Fratrådte uten rettighet inneholder medlemmer med tjenestetid mindre enn 3 år i bruttoordningen og tjenestetid mindre enn 1 år i påslagsordningen. Det er kun avsatt reserve for disse dersom de har fratrudd etter 31.12.2005.

Til generalforsamlingen i Flekkefjord kommunale pensjonskasse

UAVHENGIG REVISORS BERETNING

Konklusjon

Vi har revidert årsregnskapet for Flekkefjord kommunale pensjonskasse som består av balanse per 31. desember 2023, resultatregnskap, oppstilling over endringer i egenkapital, kontantstrømoppstilling for regnskapsåret avsluttet per denne datoen og noter til årsregnskapet, herunder et sammendrag av viktige regnskapsprinsipper.

Etter vår mening

- oppfyller årsregnskapet gjeldende lovkrav, og
- gir årsregnskapet et rettviseende bilde av pensjonskassens finansielle stilling per 31. desember 2023 og av dets resultater og kontantstrømmer for regnskapsåret avsluttet per denne datoen i samsvar med regnskapslovens regler og god regnskapsskikk i Norge.

Grunnlag for konklusjonen

Vi har gjennomført revisjonen i samsvar med International Standards on Auditing (ISA-ene). Våre oppgaver og plikter i henhold til disse standardene er beskrevet nedenfor under *Revisors oppgaver og plikter ved revisjonen av årsregnskapet*. Vi er uavhengige av pensjonskassen i samsvar med kravene i relevante lover og forskrifter i Norge og International Code of Ethics for Professional Accountants (inkludert internasjonale uavhengighetsstandarder) utstedt av International Ethics Standards Board for Accountants (IESBA-reglene), og vi har overholdt våre øvrige etiske forpliktelser i samsvar med disse kravene. Innhentet revisjonsbevis er etter vår vurdering tilstrekkelig og hensiktsmessig som grunnlag for vår konklusjon.

Øvrig informasjon

Styret og daglig leder (ledelsen) er ansvarlige for informasjonen i årsberetningen. Vår konklusjon om årsregnskapet ovenfor dekker ikke informasjonen i årsberetningen.

I forbindelse med revisjonen av årsregnskapet er det vår oppgave å lese årsberetningen. Formålet er å vurdere hvorvidt det foreligger vesentlig inkonsistens mellom årsberetningen og årsregnskapet og den kunnskap vi har opparbeidet oss under revisjonen av årsregnskapet, eller hvorvidt informasjon i årsberetningen ellers fremstår som vesentlig feil. Vi har plikt til å rapportere dersom årsberetningen fremstår som vesentlig feil. Vi har ingenting å rapportere i så henseende.

Basert på kunnskapen vi har opparbeidet oss i revisjonen, mener vi at årsberetningen

- er konsistent med årsregnskapet og
- inneholder de opplysninger som skal gis i henhold til gjeldende lovkrav.

Ledelsens ansvar for årsregnskapet

Ledelsen er ansvarlig for å utarbeide årsregnskapet og for at det gir et rettviseende bilde i samsvar med regnskapslovens regler og god regnskapsskikk i Norge. Ledelsen er også ansvarlig for slik internkontroll som den finner nødvendig for å kunne utarbeide et årsregnskap som ikke inneholder vesentlig feilinformasjon, verken som følge av misligheter eller utilsiktede feil.

Ved utarbeidelsen av årsregnskapet må ledelsen ta standpunkt til pensjonskassens evne til fortsatt drift og opplyse om forhold av betydning for fortsatt drift. Forutsetningen om fortsatt drift skal legges til grunn for årsregnskapet så lenge det ikke er sannsynlig at virksomheten vil bli avvirket.

Revisors oppgaver og plikter ved revisjonen av årsregnskapet

Vårt mål er å oppnå betryggende sikkerhet for at årsregnskapet som helhet ikke inneholder vesentlig feilinformasjon, verken som følge av misligheter eller utilsiktede feil, og å avgi en revisjonsberetning som inneholder vår konklusjon. Betryggende sikkerhet er en høy grad av sikkerhet, men ingen garanti for at en revisjon utført i samsvar med ISA-ene, alltid vil avdekke vesentlig feilinformasjon. Feilinformasjon kan oppstå som følge av misligheter eller utilsiktede feil. Feilinformasjon er å anse som vesentlig dersom den enkeltvis eller samlet med rimelighet kan forventes å påvirke de økonomiske beslutningene som brukerne foretar på grunnlag av årsregnskapet.

Som del av en revisjon i samsvar med ISA-ene, utøver vi profesjonelt skjønn og utviser profesjonell skepsis gjennom hele revisjonen. I tillegg:

- identifiserer og vurderer vi risikoen for vesentlig feilinformasjon i årsregnskapet, enten det skyldes misligheter eller utilsiktede feil. Vi utformer og gjennomfører revisjonshandlinger for å håndtere slike risikoer, og innhenter revisjonsbevis som er tilstrekkelig og hensiktsmessig som grunnlag for vår konklusjon. Risikoen for at vesentlig feilinformasjon som følge av misligheter ikke blir avdekket, er høyere enn for feilinformasjon som skyldes utilsiktede feil, siden misligheter kan innebære samarbeid, forfalskning, bevisste utelatelser, uriktige fremstillinger eller overstyring av internkontroll.
- opparbeider vi oss en forståelse av intern kontroll som er relevant for revisjonen, for å utforme revisjonshandlinger som er hensiktsmessige etter omstendighetene, men ikke for å gi uttrykk for en mening om effektiviteten av pensjonskassens interne kontroll.
- evaluerer vi om de anvendte regnskapsprinsippene er hensiktsmessige og om regnskapsestimatene og tilhørende noteopplysninger utarbeidet av ledelsen er rimelige.
- konkluderer vi på om ledelsens bruk av fortsatt drift-forutsetningen er hensiktsmessig, og, basert på innhentede revisjonsbevis, hvorvidt det foreligger vesentlig usikkerhet knyttet til hendelser eller forhold som kan skape tvil av betydning om pensjonskassens evne til fortsatt drift. Dersom vi konkluderer med at det eksisterer vesentlig usikkerhet, kreves det at vi i revisjonsberetningen henleder oppmerksomheten på tilleggsopplysningene i årsregnskapet, eller, dersom slike tilleggsopplysninger ikke er tilstrekkelige, at vi modifierer vår konklusjon. Våre konklusjoner er basert på revisjonsbevis innhentet frem til datoen for revisjonsberetningen. Etterfølgende hendelser eller forhold kan imidlertid medføre at pensjonskassen ikke kan fortsette driften.
- evaluerer vi den samlede presentasjonen, strukturen og innholdet i årsregnskapet, inkludert tilleggsopplysningene, og hvorvidt årsregnskapet gir uttrykk for de underliggende transaksjonene og hendelsene på en måte som gir et rettviseende bilde.

Vi kommuniserer med styret blant annet om det planlagte innholdet i og tidspunkt for revisjonsarbeidet og eventuelle vesentlige funn i revisjonen, herunder vesentlige svakheter i intern kontroll som vi avdekker gjennom revisjonen.

Kristiansand, 20. mars 2024
Deloitte AS

Olav Kr. Stokkenes
statsautorisert revisor

Flekkefjord kommunale pen...evisors beretning 2023

Name

Stokkenes, Olav Kristian

Date

2024-03-20

Identification

 Stokkenes, Olav Kristian



This document contains electronic signatures using EU-compliant PAdES - PDF
Advanced Electronic Signatures (Regulation (EU) No 910/2014 (eIDAS))



Postadresse: Kirkegaten 50

Telefon: 38372850

Epost: pensjonskassen@flekkefjord.kommune.no

Org.nr. 940 468 671

Bank: Flekkefjord sparebank 3030.32.65003

Hjemmeside www.fk-pensjon.no